

Министерство образования Тверской области  
Государственное бюджетное учреждение Тверской области  
«Центр оценки качества образования»

Единый государственный экзамен  
в Тверской области: анализ результатов  
2019 год

Тверь  
2019 г.

## Содержание

Введение .....	5
1. Основные результаты ГИА-11 в 2019 году.....	7
2. Анализ результатов ЕГЭ .....	11
2.1. Характеристика участников ЕГЭ – 2019.....	11
2.2. Динамика результатов ЕГЭ в разрезе предметов за последние 3 года (2017-2019гг) .....	12
2.3. Результаты ЕГЭ по предметам с учетом категории участников по показателям (доля участников, набравших балл ниже минимального, доля участников, получивших от 81 до 100 баллов).....	13
2.4. Результаты ЕГЭ по предметам в разрезе муниципальных образований по показателям (доля участников, набравших балл ниже минимального; доля участников, получивших от 81 до 100 баллов).....	15
2.5. Распределение тестовых баллов по общеобразовательным предметам на ЕГЭ- 2019 (по 100 –балльной шкале).....	20
2.6.Динамика предпочтений в выборе экзаменов в форме ЕГЭ выпускниками ОО (2017-2019гг).....	20
2.7.Освоение образовательного стандарта выпускниками ОО.....	22
2.7.1.динамика уровня освоения образовательного стандарта по предметам (2017-2019 гг.) .....	22
2.7.2.уровень освоения образовательного стандарта для получения документа о среднем общем образовании .....	23
2.7.3.доля выпускников, успешно сдавших два обязательных экзамена и все выбранные для сдачи ЕГЭ предметы .....	26
2.8.Информация о выпускниках, получивших 100 баллов в 2019 гг .....	28
2.9.Информация об ОО, 100% выпускников которых преодолели минимальный порог по всем предметам ЕГЭ .....	30
2.10.Анализ результатов ЕГЭ, изучавших предмет на профильном уровне и сдавшем ЕГЭ в соответствии с профилем. ....	34

2.10.1.Информация о выпускниках, изучавших предметы на профильном уровне, и сдавших ЕГЭ в соответствии с профилем. ....	37
2.10.2.Результативность сдачи ЕГЭ по предметам, которые изучались на профильном уровне .....	40
2.11. Результаты ЕГЭ выпускников, награжденных федеральными золотыми медалями «За особые успехи в учении» в 2019 г. ....	52
2.12. Результаты ЕГЭ выпускников – победителей и призеров регионального этапа всероссийской олимпиады школьников .....	55
2.13. Результаты ЕГЭ выпускников – победителей и призеров заключительного этапа всероссийской олимпиады школьников.....	55
2.14. Качество предоставляемой образовательной услуги в муниципальных образованиях по результатам ЕГЭ .....	56
2.14.1. Результаты ЕГЭ по русскому языку .....	58
2.14.2. Результаты ЕГЭ по математике .....	59

## Введение

Сборник содержит статистико–аналитические материалы результатов единого государственного экзамена в Тверской области в 2019 году.

При подготовке данного сборника сохранены основные направления и показатели анализа результатов ЕГЭ предыдущих лет. В то же время актуализированы отдельные разделы.

Информация структурирована и разделена на основные содержательные аспекты: общая характеристика участников ЕГЭ, описание основных результатов по отдельным категориям участников, анализ выбора предметов выпускниками для сдачи экзамена, итоги ЕГЭ в целом по региону, а также в разрезе муниципальных образований и образовательных организаций. С целью корректного и сопоставимого использования результатов информация представлена в динамике за 3 года (2017-2019гг.).

Сборник подготовлен с учетом результатов апелляций и пересдачи экзаменов выпускниками, не набравшими минимального балла, на основе материалов, предоставленных отделом «Региональный центр обработки информации» ГБУ ТО ЦОКО и органов управления образованием муниципальных образований Тверской области.

Представленные материалы будут полезны руководителям и специалистам органов управления образованием, руководителям и педагогическим коллективам образовательных организаций региона для проведения аналитических, мониторинговых исследований, принятия управленческих решений по совершенствованию образовательного процесса.

В 2019 году для обеспечения объективности проведения единого государственного экзамена аккредитованы **754 общественных наблюдателей**, в том числе: 654 региональных наблюдателей и 100 федеральных наблюдателей. Из них 683 человека аккредитованы на очное наблюдение в пункты проведения экзаменов (ППЭ) и 71 человек на онлайн-наблюдение в ситуационно-информационный центр (СИЦ). Явка общественных наблюдателей в ППЭ составила 79%.

При проведении ЕГЭ в общественном наблюдении 2019 года принимали активное участие представители общественного объединения «Тверская областная общественная организация «Российский союз молодежи», корпус которого по Твери и Тверской области составил 100 федеральных наблюдателей от образовательных учреждений:

- высшего образования: ФГБОУ ВО «Тверской государственный университет», ФГБОУ ВО «Тверской государственный технический университет»; ГБОУ ВО Московской области «Университет «Дубна»;

- среднего профессионального образования: ГБПОУ «Тверской педагогический колледж», ГБПОУ «Тверской торгово-экономический колледж», ГБПОУ «Тверской колледж сервиса и туризма», ГБПОУ «Тверской колледж транспорта и сервиса», ГБПОУ «Тверской технологический колледж», ГБПОУ «Тверской химико-технологический колледж», ГБПОУ «Бежецкий колледж им. А.М. Переслегина».

<b>Тип образовательной организации</b>	<b>Наименование образовательной организации</b>	<b>Количество федеральных наблюдателей</b>
Образовательные организации высшего образования	ФГБОУ ВО «Тверской государственный университет»	56
	ФГБОУ ВО «Тверской государственный технический университет»	16
	ГБОУ ВО Московской области «Университет «Дубна»	1
Образовательные организации среднего профессионального образования	ГБПОУ «Тверской педагогический колледж» ГБПОУ «Тверской торгово-экономический колледж» ГБПОУ «Тверской колледж сервиса и туризма» ГБПОУ «Тверской колледж транспорта и сервиса» ГБПОУ «Тверской технологический колледж» ГБПОУ «Тверской химико-технологический колледж» ГБПОУ «Бежецкий колледж им. А.М. Переслегина»	27

## **1. Основные результаты государственной итоговой аттестации выпускников 11-х классов в 2019 году**

1. В 2019 году единый государственный экзамен по 14 предметам (в том числе математика – базовый и профильный уровень) сдавали 6087 выпускников, в том числе выпускников текущего года – 5636 (92,59% от общего количества сдававших ЕГЭ) из 290 образовательных организаций, расположенных на территории Тверской области. Из них:

- 273 дневных средних общеобразовательных организаций;
- 8 вечерних (сменных) общеобразовательных организаций (в том числе 4 ОО с очно-заочной формой обучения);
- 8 негосударственных образовательных организаций;
- 1 федеральной образовательной организации (ФГКОУ «Тверское суворовское военное училище»).

Из общего количества сдававших ЕГЭ - выпускники прошлых лет и выпускники СПО – 451 человек (7,41%).

2. Среди экзаменов по выбору наиболее востребованными остаются экзамены по профильной математике – доля выбравших предмет составила 50% от общего числа выпускников, обществознанию (45,1%) и физике (26,4%). Далее следуют экзамены по биологии (17,3%), истории (14,9%), химии (12,5%).

Менее 10% выпускников отдали предпочтение экзаменам по английскому языку (9,5%), литературе (7%) и географии (3,2%). Менее 1% выпускников выбрали немецкий язык (0,6%) и французский язык (0,02%), испанский язык (0,02%).

В течение трех лет предпочтения выпускников 11 класса в выборе предметов для сдачи в форме ЕГЭ остаются стабильными. Доля выпускников, выбравших те или иные предметы, изменяется незначительно.

3. Анализ результатов ЕГЭ по категориям участников показал, что традиционно наиболее высокие результаты демонстрируют выпускники дневных общеобразовательных организаций.

Результаты выпускников ВСОШ, СПО и выпускников прошлых лет значительно ниже по всем предметам, выбранным ими для сдачи ЕГЭ.

4. Доля выпускников, не прошедших ГИА по обязательным предметам в 2019 году, составила 1,25% от общего количества выпускников 11-х классов образовательных организаций области (2018 г. – 1,1%; 2017 г. – 0,8%;).

5. В 38 (88,37%) муниципальных образованиях (г.Вышний Волочек, г. Торжок, Андреапольский, Бежецкий, Бельский, Бологовский, Весьегонский, Вышневолоцкий, Жарковский, Западнодвинский, Зубцовский, Калининский, Калязинский Кашинский, Кесовогорский, Кимрский, Краснохолмский, Кувшиновский, Лесной, Лихославльский, Максатихинский, Молоковский, Нелидовский, Оленинский, Осташковский, Пеновский, Рамешковский, Ржевский, Сандовский, Селижаровский, Сонковский, Спировский, Старицкий, Торжокский, Торопецкий, Удомельский, Фировский районы и ЗАТО Солнечный) все выпускники показали 100-процентную успешность по результатам сдачи двух обязательных экзаменов и получили аттестат о среднем общем образовании. В 2018 году таких муниципалитетов было 27, в 2017 году – 32.

В течение последних трех лет нет выпускников, не преодолевших минимальный порог по обязательным предметам ЕГЭ в 17 (40%) МО: Андреапольский, Бельский, Весьегонский, Вышневолоцкий, Западнодвинский, Калязинский, Кесовогорский, Кимрский, Кувшиновский, Лесной, Молоковский, Оленинский, Пеновский, Ржевский, Селижаровский, Торопецкий районы, ЗАТО Солнечный.

6. В 2019 году в 267 (92% от общего количества ОО) образовательных организациях все выпускники успешно сдали ЕГЭ по обязательным предметам. В 2018 году – 252 ОО (86%), в 2017 году – 270 ОО (91%).

7. Успешно сдали экзамены по двум обязательным и по всем выбранным для сдачи ЕГЭ предметам все выпускники **88** ОО (30% от общего количества школ, принимавших участие в ЕГЭ). В 2018 году – **79** ОО (27%), в 2017 году – **98** ОО (33%).

8. Доля выпускников, успешно сдавших все экзамены, выбранные ими для сдачи ЕГЭ (в том числе обязательные), составила 88% от общего числа выпускников. Для сравнения, в 2018 году этот показатель равен 87%; в 2017 году – 87,2%.

9. Снизилась доля участников ЕГЭ, не преодолевших минимальный порог по базовой математике - с 1% в 2018 г. до 0,9% в 2019 г. По русскому

языку данный показатель остался на прежнем уровне и составил 0,1% (2018 г. – 0,1%).

10. В 2019 году из 12 предметов по выбору преодолели минимальный порог все участники ЕГЭ по немецкому, испанскому и французскому языкам.

По 6 предметам доля успешно сдавших ЕГЭ составила более 93%:  
-английский язык – 99,1%;  
-литература – 97,9%;  
-география – 97,4%;  
-физика – 96,6%;  
-история – 93,7%;  
- математика (профильный уровень) – 94,6%.

По информатике и ИКТ – 89,1%; по обществознанию – 88,8%; по химии – 88,5%; по биологии – 84,7%.

11. В течение трех лет (2017-2019гг.) наблюдается стабильное освоение образовательного стандарта по иностранным языкам, математике, русскому языку, литературе и географии – доля выпускников, сдавших ЕГЭ выше минимального порога по данным предметам составляет более 97%.

12. Наиболее велика доля высоких (81 - 100 б.) результатов по немецкому (54,3%), английскому (41,2%) языкам, русскому языку (26,2%) и литературе (20,6%).

В сравнении с 2017-2018 гг. выросла доля «высокобалльных» результатов по физике, истории, литературе, английскому и немецкому языкам; снизилась – по химии, биологии, обществознанию, географии, французскому языку, информатике и ИКТ.

13. В 2019 году количество участников ЕГЭ, набравших 100 баллов, снизилось и составило 46 чел. (2017г. – 38 чел., 2018 г. – 65 чел.) по 13 предметам: 24 чел. - русский язык, 7 чел. – химия, 6 чел. – литература, 4 чел. – физика, 3 чел. – информатика и ИКТ, по 1 чел. – математика (проф. ур.) и история.

3 выпускника получили результат 100 баллов по 2 предметам:

- МОУ СОШ № 1 г. Твери (русский язык, химия);
- МОУ Гимназия №44 г.Твери (математика, физика);
- МОУ СОШ №8 п.Спирово (русский язык, химия).



14. В 2019 году золотыми медалями «За особые успехи в учении» награждены 503 выпускника из 157 ОО (в том числе 6 выпускников ФГКОУ «Тверское суворовское военное училище Министерства обороны РФ»).

В сравнении с двумя предыдущими годами доля медалистов снизилась и составила 8,9% от общего количества выпускников региона. В 2018 г. – 10,7%; в 2017 г. – 10,6%.

Выпускники данной категории успешно сдали единый государственный экзамен по всем предметам. Высока доля медалистов с результатами 81 – 100 баллов по русскому языку (84%), немецкому языку (80%), английскому языку (74%), литературе (63%), истории (55%).

В сравнении с 2017, 2018 гг. значительно выросла доля медалистов, получивших высокий результат на ЕГЭ по математике (профильный уровень), физике, информатике и ИКТ, истории, иностранным языкам, литературе.

С результатом 81 балл и выше сдали все экзамены 122 медалиста – 24%. В 2018 г. - 68 (11%) медалистов; в 2017 г. - 48 (8%) медалистов.

15. Победители и призеры регионального этапа, а также призеры заключительного этапа Олимпиады подтвердили на ЕГЭ высокий уровень индивидуальных учебных достижений, продемонстрированный ими на всероссийской олимпиаде школьников в 2019 году – 84,5% выпускников, сдававшие ЕГЭ в соответствии с предметом Олимпиады, получили на экзамене результат 81 – 100 баллов.

## 2. Анализ результатов ЕГЭ

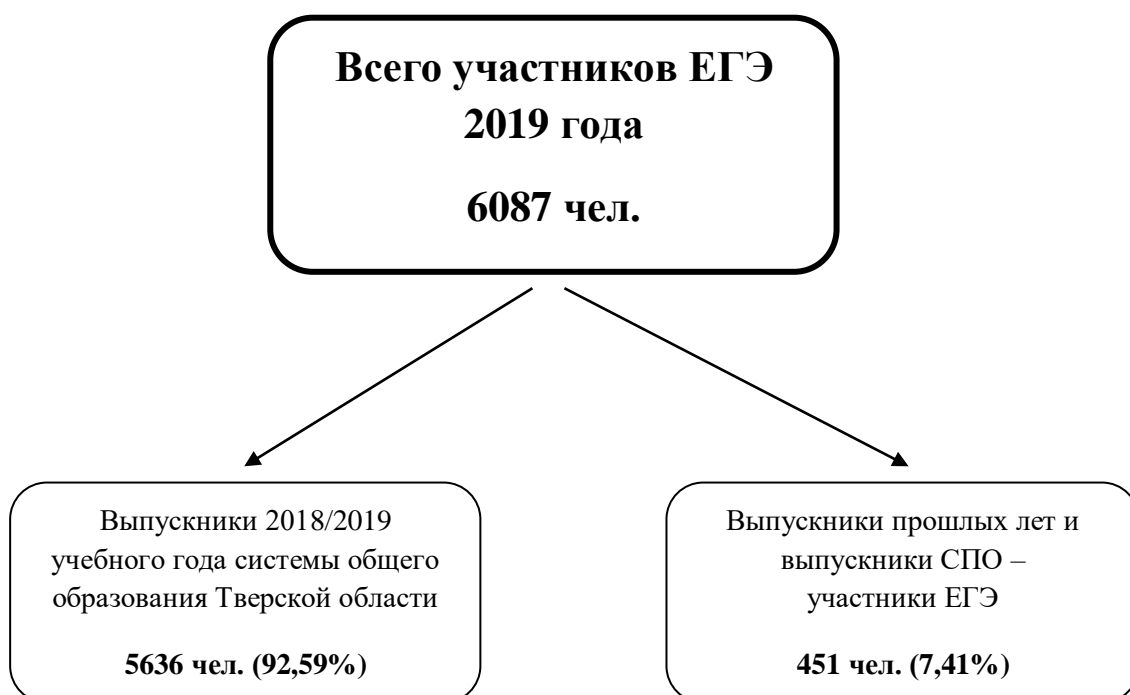
### 2.1. Характеристика участников ЕГЭ-2019

В 2019 году единый государственный экзамен по 14 предметам (в том числе математика – базовый и профильный уровень) сдавали 6087 выпускников, в том числе выпускников текущего года – 5636 чел. (92,59 % от общего количества сдававших ЕГЭ) из 290 образовательных организаций, расположенных на территории Тверской области.

Из них:

- 273 дневных средних общеобразовательных организаций;
- 8 вечерних (сменных) общеобразовательных организаций (в том числе 4 ОО с очно-заочной формой обучения);
- 8 негосударственных образовательных организаций;
- 1 федеральной образовательной организации (ФГКОУ «Тверское суворовское военное училище»).

Из общего количества выпускников в ЕГЭ 2019 года принимали участие выпускники прошлых лет и выпускники СПО – 451 человек (7,41%).



## 2.2. Динамика результатов ЕГЭ за 3 года (2017-2019 гг.)

Таблица 1

№ п/п	Предмет	Количество участников ЕГЭ (чел.)			Средний региональный балл			Доля участников, не преодолевших минимальный порог (%)			Доля участников, получивших результат 81-100 баллов (%)		
		2017г.	2018г.	2019г.	2017г.	2018г.	2019г.	2017г.	2018г.	2019г.	2017г.	2018г.	2019г.
1	Русский язык	5591	5893	5834	69,91	71,28	71,18	0,2	0,1	0,1	24,7	26,2	26,2
2	Математика проф. ур.	3717	3887	3512	45,50	47,95	55,98	11,5	7,1	0,6	1,3	1,5	5,1
	Математика баз. ур.	4606	4964	2316	4,30	4,22	4,17	0,7	1,0	1,7	-	-	-
3	Физика	1593	1597	1555	51,72	52,24	53,43	3,0	4,3	4,8	2,2	3,4	8,3
4	Химия	662	849	775	57,04	56,22	57,38	13,3	13,0	10,8	9,3	10,8	9,9
5	Биология	1027	1156	1084	52,88	52,03	52,41	14,3	16,2	13,6	6,5	5,3	4,1
6	История	956	955	903	53,38	52,70	56,51	6,2	7,0	4,8	7,1	5,8	10,2
7	Обществознание	2702	2760	2664	59,27	58,62	56,51	6,9	12,0	13,9	7,0	11,0	8,5
8	География	186	243	182	57,66	56,84	57,16	1,6	3,3	2,8	2,7	5,3	4,4
9	Литература	409	447	437	63,03	64,15	64,45	2,2	2,7	2,0	14,1	13,4	20,6
10	Английский язык	487	566	567	70,29	68,52	73,57	0,2	1,1	0,4	36,4	32,0	41,2
11	Французский язык	2	14	2	72,00	77,57	53,43	0	0	0	50	42,9	0
12	Немецкий язык	22	44	38	65,64	67,89	77,44	4,6	0	2,80	36,8	31,8	54,3
13	Информатика и ИКТ	445	571	662	56,98	58,48	60,78	10,8	11,0	6,7	9,5	11,9	14,5
14	Испанский язык	-	-	2	-	-	85,00	-	-	0	-	-	100

В сравнении за три года снизилась доля выпускников, не преодолевших минимальный порог на ЕГЭ по математике (профильный уровень), химии, биологии, истории, английскому языку, информатике и ИКТ; выросла – по немецкому языку и обществознанию. В течение трех лет нет выпускников, не преодолевших минимальный порог по французскому языку.

По сравнению с 2017-2018 гг. выросла доля «высокобалльных» результатов по математике, физике, истории, литературе, немецкому языку, английскому языку, информатике и ИКТ; снизилась – по химии, биологии, обществознанию, географии, французскому языку.

**2.3. Результаты ЕГЭ по предметам с учетом категории участников (выпускники текущего года, обучающиеся по программам СОО и СПО, выпускники прошлых лет, участники ЕГЭ с ОВЗ) и с учетом типа ОО (СОШ, лицеи и гимназии, ВСОШ, НОУ) по показателям: доля участников, не преодолевших минимальный порог; доля участников, получивших от 81 до 100 баллов**

Таблица 2

Наименование предмета	Выпускники 2019 года						СПО		Выпускники прошлых лет		Участники ЕГЭ с ОВЗ	
	СОШ		Лицеи и гимназии		ВСОШ							
	Доля участников, не преодолевших минимальный порог (%)	Доля участников с результатом 81-100 баллов (%)	Доля участников, не преодолевших минимальный порог (%)	Доля участников с результатом 81-100 баллов (%)	Доля участников, не преодолевших минимальный порог (%)	Доля участников с результатом 81-100 баллов (%)	Доля участников, не преодолевших минимальный порог (%)	Доля участников с результатом 81-100 баллов (%)	Доля участников, не преодолевших минимальный порог (%)	Доля участников с результатом 81-100 баллов (%)	Доля участников, не преодолевших минимальный порог (%)	Доля участников с результатом 81-100 баллов (%)
Русский язык	0,02	28,45	0,00	40,41	6,8	0,0	0,00	8,82	0,76	19,08	0,00	20,83
Математика (проф. уровень)	0,04	10,40	0,01	8,75	25,00	0,00	43,6	0,00	18,8	3,4	0,00	0,00
Физика	3,49	14,76	1,80	14,95	100,00	0,00	44,44	0,00	17,86	1,79	0,00	0,00

Наименование предмета	Выпускники 2019 года						СПО		Выпускники прошлых лет		Участники ЕГЭ с ОВЗ	
	СОШ		Лицеи и гимназии		ВСОШ							
	Доля участников, не преодолевших минимальный порог (%)	Доля участников с результатом 81-100 баллов (%)	Доля участников, не преодолевших минимальный порог (%)	Доля участников с результатом 81-100 баллов (%)	Доля участников, не преодолевших минимальный порог (%)	Доля участников с результатом 81-100 баллов (%)	Доля участников, не преодолевших минимальный порог (%)	Доля участников с результатом 81-100 баллов (%)	Доля участников, не преодолевших минимальный порог (%)	Доля участников с результатом 81-100 баллов (%)	Доля участников, не преодолевших минимальный порог (%)	Доля участников с результатом 81-100 баллов (%)
Химия	10,03	14,92	7,06	13,08	100,0	0,00	57,14	0,00	15,25	1,69	10,00	0,00
Информатика	8,54	14,49	3,79	14,28	-	-	38,46	0,00	21,74	17,39	10,00	20,00
Биология	9,58	3,74	9,94	8,68	100,00	0,00	33,33	0,00	15,05	1,08	15,38	7,67
История	5,05	10,54	1,59	17,97	50,00	0,00	25,00	0,00	7,27	10,90	0,00	12,50
География	1,77	2,48	0,00	1,85	-	-	0,00	0,00	0,00	0,00	-	-
Английский язык	0,37	40,08	0,00	46,15	-	-	0,00	0,00	0,00	30,43	0,00	28,57
Немецкий язык	5,55	49,99	0,00	0,00	-	-	0,00	0,00	0,00	50,00	-	-
Французский язык	0,00	0,00	-	-	-	-	-	-	0,00	0,00	-	-
Обществознание	11,14	8,61	6,05	18,13	70,00	0,00	20,00	8,00	27,00	5,00	20,00	15,00
Литература	1,29	24,85	2,27	19,09	-	-	30,77	0,00	6,45	0,00	0,00	0,00

## 2.4 Результаты ЕГЭ по предметам в разрезе муниципальных образований по показателям (доля участников, не преодолевших минимальный порог, доля участников, получивших от 81 до 100 баллов)

### 2.4.1 Доля обучающихся, набравших от 81 до 100 баллов (%)

Таблица 3

№ п/п	Муниципальное образование	Русский язык	Математика (профильный уровень)	Физика	Химия	Биология	История	Обществознание	География	Литература	Английский язык	Немецкий язык	Французский язык	Испанский язык	Информатика и ИКТ	Математика (базовый уровень)
1	г. Вышний Волочек	26,09	4,72	4,84	0	2,5	7,14	12,5	20	38,46	42,86	-	-	-	17,4	38,8
2	г. Кимры	22,8	6,6	14,81	12	7,9	12,5	5,15	0	11,11	26,67	-	-	-	20	32,2
3	г. Ржев	30,77	4,57	10,84	10	4,8	15,38	11,11	6,3	14,29	59,09	0	-	-	16,2	43,2
4	г. Тверь	31,08	6,4	10,33	11,68	5,3	11,97	9,71	9,1	21,15	46,54	58,06	0	100	16,5	39,2
5	г. Торжок	27,62	6,67	5,36	7,14	3,6	17,86	15,29	0	10,53	41,38	-	-	-	7,7	47,3
6	Андреапольский район	19,4	2,27	3,85	0	0	11,11	0	0	-	66,67	-	-	-	0	34,8
7	Бежецкий район	25,95	4,49	8,33	0	0	0	12,07	0	0	60	-	-	-	7,7	33,3
8	Бельский район	12,5	11,11	0	50	0	0	0	0	-	-	-	-	-	0	42,9
9	Бологовский район	12,5	0	2,94	11,76	4,2	0	0	0	0	20	-	-	-	9,1	39,5
10	Весьегонский район	14,29	0	0	0	0	0	5,26	0	50	-	-	-	-	50	20
11	Вышневолоцкий район	22,41	2,94	0	0	0	28,57	17,39	0	0	33,33	-	-	-	20	58,3
12	Жарковский район	29,41	0	0	0	0	0	0	-	-	-	-	-	-	0	85,7
13	Западновинский район	30,43	2,63	0	18,75	0	7,69	7,14	0	0	0	-	-	-	0	71
14	Зубцовский район	24	6,06	8,33	0	0	0	0	25	0	33,33	-	-	-	0	47,1
15	Калининский район	12,17	1,47	2,7	0	0	8,33	0	0	20	0	-	-	-	0	36,2

16	Калязинский район	33,33	6,45	11,11	13,33	0	0	8,33	-	37,5	33,33	-	-	-	44,4	50
17	Кашинский городской округ	20,24	1,82	0	5,56	0	6,67	4,76	0	0	50	-	-	-	0	41,4
18	Кесовогорский район	10,53	0	0	0	0	0	0	-	33,33	-	-	-	-	0	22,2
19	Кимрский район	11,12	9,09	0	-	0	0	9,09	0	0	0	-	-	-	0	25
20	Конаковский район	21,14	3,77	5,19	9,38	4,1	9,5	6,67	0	12,5	23,53	0	-	-	11,9	35
21	Краснохолмский район	24,39	0	0	0	0	0	17,65	0	25	0	-	-	-	33,3	27,3
22	Кувшиновский район	12,77	0	0	0	0	25	14,29	0	25	25	100	-	-	0	8,7
23	Лесной район	47,06	0	0	-	0	0	9,09	0	-	-	-	-	-	0	80
24	Лихославльский район	22,52	0	0	7,14	0	18,75	8,51	-	20	0	-	-	-	0	32,1
25	Максатихинский район	8,7	0	18,75	14,29	0	25	4,76	0	0	-	-	-	-	0	37,5
26	Молоковский район	0	0	0	-	0	0	0	-	-	-	-	-	-	-	0
27	Нелидовский городской округ	28,57	4,76	16,7	5,26	0	3,45	4,62	0	0	33,33	-	-	-	0	37,5
28	Оленинский район	28,21	4,76	0	0	0	0	0	0	0	-	0	-	-	0	44,4
29	Осташковский городской округ	19,35	2,44	7,14	0	0	19,05	10,91	0	20	22,22	-	-	-	0%	38,5
30	Пеновский район	14,81	7,69	0	0	0	0	10	0	100	-	-	-	-	33,3	14,3
31	Рамешковский район	26,19	3,33	11,76	0	0	0	0	-	100	50	-	-	-	0	33,3
32	Ржевский район	28,57	12,5	25	0	0	0	14,29	-	0	0	-	-	-	-	16,7
33	Сандовский район	33,33	7,14	66,67	0	0	0	6,67	0	100	-	-	-	-	33,3	14,3
34	Селижаровский район	17,78	0	0	0	0	25	4,17	33,3	0	0	-	-	-	-	60
35	Сонковский район	30,23	0	0	0	8,3	0	0	0	100	-	-	-	-	0	47,6
36	Спировский район	24,32	15,79	0	40	25	0	8,33	0	50	0	-	-	-	100	27,8

37	Старицкий район	26,03	0	0	22,22	11,1	13,33	7,41	0	20	25	-	-	-	0	25
38	Торжокский район	17,95	0	0	-	0	0	11,76	-	50	-	-	-	-	-	35,3
39	Торопецкий район	18,75	6	12,5	0	0	16,67	3,13	0	40	0	-	-	-	0%	37
40	Удомельский городской округ	19,89	7,87	12,5	4,76	9,5	0	3,92	0	0	42,86	-	-	-	13,6	35,2
41	Фировский район	21,74	0	0	0	50	0	10	0	33,33	0	-	-	-	-	50
42	ЗАТО Озерный	9,46	8,33	0	8,33	12,5	0	6,25		50	25	-	-	-	50	29,7
43	ЗАТО Солнечный	42,86	0	0	0	0	0	33,33	0	0	0	-	-	-	0	100
<b>Тверская область</b>		<b>26,2</b>	<b>5,1</b>	<b>8,3</b>	<b>9,9</b>	<b>4,1</b>	<b>10,2</b>	<b>8,5</b>	<b>4,4</b>	<b>20,6</b>	<b>41,2</b>	<b>54,3</b>	<b>0</b>	<b>100</b>	<b>14,5</b>	<b>38,6</b>

## 2.4.2 Доля обучающихся, набравших балл ниже минимального (%)

Таблица 5

№ п/п	Муниципальное образование	Русский язык	Математика (профильный уровень)	Физика	Химия	Биология	История	Обществознание	География	Литература	Английский язык	Немецкий язык	Французский язык	Испанский язык	Информатика и ИКТ	Математика (базовый уровень)
1	г. Вышний Волочек	0	0	0	9,09	32,5	7,14	7,69	0	7,69	0	-	-	-	4,4	1
2	г. Кимры	0	0,94	0	8	21,1	8,33	16,49	0	0	0	-	-	-	10	0
3	г. Ржев	0	0,57	3,61	16,67	26,2	12,82	9,52	0	0	0	0	-	-	2,7	0,9
4	г. Тверь	0,21	1,22	5,17	9,97	11,8	3,72	13,81	6,8	2,64	0,31	3,23	0%	-	4,9	1,8
5	г. Торжок	0	0	3,57	17,86	3,6	7,14	11,76	0	0	0	-	-	-	7,7	2,2
6	Андреапольский район	0	0	3,85	20	33,3	22,22	42,31	0	-	0	-	-	-	20	4,3
7	Бежецкий район	0	0	0	4,76	10	14,29	8,62	0	0	0	-	-	-	7,7	0
8	Бельский район	0	0	0	0	0	0	60	0	-	-	-	-	-	33,3	0
9	Бологовский район	0	0	11,76	23,53	25	0	34,15	0	50	0				18,2	1,3
10	Весьегонский район	0	0	0	0	25	0	10,53	0	0	-	-	-	-	0	0



№ п/п	Муниципальное образование	Русский язык	Математика (профильный уровень)	Физика	Химия	Биология	История	Обществознание	География	Литература	Английский язык	Немецкий язык	Французский язык	Испанский язык	Информатика и ИКТ	Математика (базовый уровень)
11	Вышневолоцкий район	0	0	9,09	25	10	0	4,35	0	0	0	-	-	-	20	0
12	Жарковский район	0	0	0	0	0	0	10	-	-	-	-	-	-	-	0
13	Западнодвинский район	0	0	6,67	0	7,1	0	7,14	0	0	0	-	-	-	0	0
14	Зубцовский район	0	0	0	0	0	0	5	0	0	0	-	-	-	0	0
15	Калининский район	0	0	13,51	33,33	26,1	0	19,57	0	0	0	-	-	-	0	0
16	Калязинский район	0	0	0	0	0	0	12,5	-	0	0	-	-	-	0	0
17	Кашинский городской округ	0	0	4,35	5,56	7,7	0	4,76	14,3	0	0	-	-	-	11,1	0
18	Кесовогорский район	0	0	0	16,67	0	0	0	-	0	-	-	-	-	0	0
19	Кимрский район	0	0	0	-	0	33,33	27,27	0	0	0	-	-	-	0	0
20	Конаковский район	0	0,63	9,09	6,25	10,2	9,52	20	0	0	2,94	0	-	-	19,1	5,7
21	Краснохолмский район	0	0	14,29	33,33	20	0	29,41	0	0	0	-	-	-	0	0
22	Кувшиновский район	0	0	7,69	0	37,5	0	0	0	0	0	0	-	-	50	4,3
23	Лесной район	0	0	0	-	20	0	9,09	0	-	-	-	-	-	0	0
24	Лихославльский район	0	0	4,35	28,57	7,1	0	8,51	0	0	0	-	-	-	33,3	1,8
25	Максатихинский район	0	0	0	0	0	0	23,81	0	0	-	-	-	-	0	0
26	Молоковский район	0	0	0	-	0	0	0	-	-	-	-	-	-	-	0
27	Нелидовский городской округ	0	0	4,17	21,05	6,9	3,45	10,77	0	0	0	-	-	-	0	0
28	Оленинский район	0	0	25	0	25	0	15	0	0		0	-	-	0	0
29	Осташковский городской округ	0	0	0	15,38	18,5	0	18,18	0	0	0	-	-	-	0	1,9
30	Пеновский район	0	0	14,29	0	0	50	10	0	0	-	-	-	-	0	0
31	Рамешковский район	0	0	11,76	0	0	0	5,56	-	0	0	-	-	-	0	0
32	Ржевский район	0	0	0	0	33,3	0	28,57	-	0	0	-	-	-	-	0

№ п/п	Муниципальное образование	Русский язык	Математика (профильный уровень)	Физика	Химия	Биология	История	Обществознание	География	Литература	Английский язык	Немецкий язык	Французский язык	Испанский язык	Информатика и ИКТ	Математика (базовый уровень)
33	Сандовский район	0	0	0	0	0	0	6,67	0	0	-	-	-	-	0	0
34	Селижаровский район	0	0	0	0	0	0	0	0	0	0	-	-	-	-	0
35	Сонковский район	0	0	0	28,57	16,7	0	0	0	0	-	-	-	-	0	0
36	Спировский район	0	0	0	0	25	25	16,67	0	0	0	-	-	-	0	0
37	Старицкий район	0	0	6,25	22,22	11,1	0	25,93	0	0	0	-	-	-	0	0
38	Торжокский район	0	0	20	-	0	0	17,65	-	0	-	-	-	-		5,9
39	Торопецкий район	0	0	0	0	0	0	18,75	0	0	0	-	-	-	16,7	0
40	Удомельский городской округ	0	0	0	9,52	19,1	0	15,69	8,3	0	0	-	-	-	9,1	3,7
41	Фировский район	0	0	0	0	0	0	0	0	0	0	-	-	-	-	0
42	ЗАТО Озерный	2,7	0	0	8,33	6,3	0	25	-	0	0	-	-	-	0	10,8
43	ЗАТО Солнечный	0	0	0	0	0	0	0	0	0	0	-	-	-	0	0
	<b>Тверская область</b>	<b>0,1</b>	<b>0,6</b>	<b>4,8</b>	<b>10,8</b>	<b>13,6</b>	<b>4,8</b>	<b>13,9</b>	<b>2,8</b>	<b>2,0</b>	<b>0,4</b>	<b>2,8</b>	<b>0,0</b>	<b>0,0</b>	<b>6,7</b>	<b>1,7</b>

## 2.5 Распределение тестовых баллов по общеобразовательным предметам на ЕГЭ – 2019

Таблица 6

№ п/п	Предмет	Минимальное количество баллов	Количество обучающихся, получивших тот или иной тестовый балл							
			не преодолевшие минимальный порог		от минимального до 60 баллов		от 61 до 80 баллов		от 81 до 100 баллов	
			количество	доля (%)	количество	доля (%)	количество	доля (%)	количество	доля (%)
1	Русский язык	24	9	0,15	1281	21,96	3038	52,07	1506	25,81
2	Математика	27	64	1,82	1809	51,54	1462	41,65	175	4,99
3	Физика	36	85	5,47	1100	70,74	246	15,82	124	7,97
4	Химия	36	93	12,00	333	42,97	278	35,87	71	9,16
5	Информатика	40	52	7,85	249	37,61	266	40,18	95	14,35
6	Биология	36	152	14,02	585	53,97	306	28,23	41	3,78
7	История	32	46	5,09	496	54,93	269	29,79	92	10,19
8	География	37	5	2,75	106	58,24	63	34,62	8	4,40
9	Английский язык	22	2	0,35	112	19,75	224	39,51	229	40,39
10	Немецкий язык	22	1	2,63	5	13,16	12	31,58	20	52,63
11	Французский язык	22	0	0,00	1	50,00	1	50,00	0	0,00
12	Обществознание	42	385	14,45	1283	48,16	773	29,02	223	8,37
13	Литература	32	14	3,20	159	36,38	183	41,88	81	18,54
14	Испанский язык	22	0	0,00	0	0,00	0	0,00	2	100,00
15	<b>Все предметы</b>		908	4,98	7519	41,28	7121	39,09	2667	14,64

## 2.6 Динамика предпочтений в выборе экзаменов в форме ЕГЭ выпускниками общеобразовательных организаций Тверской области за 2017-2019гг.

В целом предпочтения в выборе экзаменов в форме ЕГЭ в 2019 году сравнимы с результатами прошлых лет, то есть доля участников ЕГЭ, выбирающих те или иные предметы, колеблется год от года незначительно. Вместе с тем можно выделить некоторые тенденции.

В 2019 году одиннадцатиклассники заранее должны были выбрать профильный или базовый уровень математики для сдачи ЕГЭ. Это позволило

школьникам реально оценить свои возможности. В итоге профильный уровень сдавали 50% выпускников, которым предмет необходим для продолжения образовательной траектории.

Наиболее популярным предметом традиционно остается обществознание, его выбрали 45,1% выпускников. Этот выбор свидетельствует о намерении поступать на экономические и юридические направления и связать профессиональную деятельность с социальной и гуманитарной сферами. Историю выбрали 14,9% участников ЕГЭ.

Следующие по распространенности школьные дисциплины в списке ЕГЭ – физика (26,4% выпускников), биология (17,3%), химия (12,5%), что позволяет сделать вывод о том, что специальности технического и естественнонаучного профиля также пользуются спросом в регионе. Кроме того, вырос интерес к ЕГЭ по информационно - коммуникативным технологиям, этот предмет сдавали 11% выпускников.

Менее 10% выпускников отдали предпочтение экзаменам по английскому языку (9,5%), литературе (7%) и географии (3,2%). Менее 1% выпускников выбрали немецкий язык (0,6%) и французский язык (0,02%), испанский язык (0,02%).

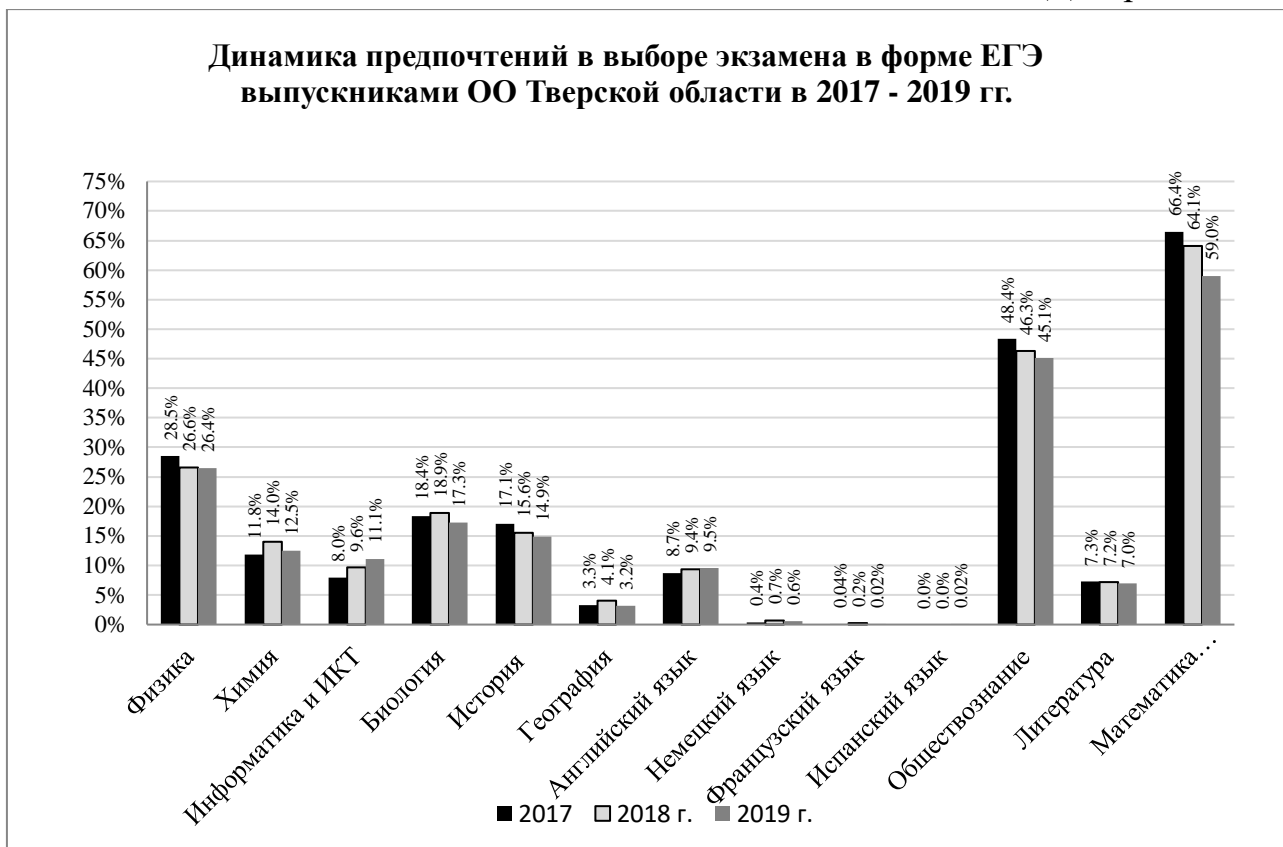
Таблица 7

Предмет	Доля выпускников, выбравших предмет (%)		
	2017 г.	2018 г.	2019 г.
Физика	28,5%	26,6%	26,4%
Химия	11,8%	14,0%	12,5%
Информатика и ИКТ	8,0%	9,6%	11,1%
Биология	18,4%	18,9%	17,3%
История	17,1%	15,6%	14,9%
География	3,3%	4,1%	3,2%
Английский язык	8,7%	9,4%	9,5%
Немецкий язык	0,4%	0,7%	0,6%
Французский язык	0,0%	0,2%	0,02%
Испанский язык	0,0%	0,0%	0,02%
Обществознание	48,4%	46,3%	45,1%
Литература	7,3%	7,2%	7,0%

Математика (профильный уровень)	66,4%	64,1%	59,0%
Математика (базовый уровень)	70,8%	73,7%	41,0%

В течение трех лет доля выпускников, выбравших те или иные предметы, изменяется незначительно.

Диаграмма 1



## 2.7. Освоение образовательного стандарта выпускниками общеобразовательных организаций по результатам ЕГЭ

### 2.7.1. Динамика уровня освоения образовательного стандарта по предметам за 2017-2019годы (доля выпускников текущего года, успешно сдавших предмет – не ниже минимального уровня)

Из представленных в таблице данных видно, что в 2019 году наиболее высокие результаты освоения образовательного стандарта по общеобразовательным предметам выпускники региона демонстрируют по французскому и испанскому языкам (100% выпускников успешно сдали ЕГЭ по предмету), русскому языку (99,9%), английскому языку (99,6%), математике (98,9%), литературе (98%). Самые низкие – по обществознанию (86,1%) и биологии (86,4%).

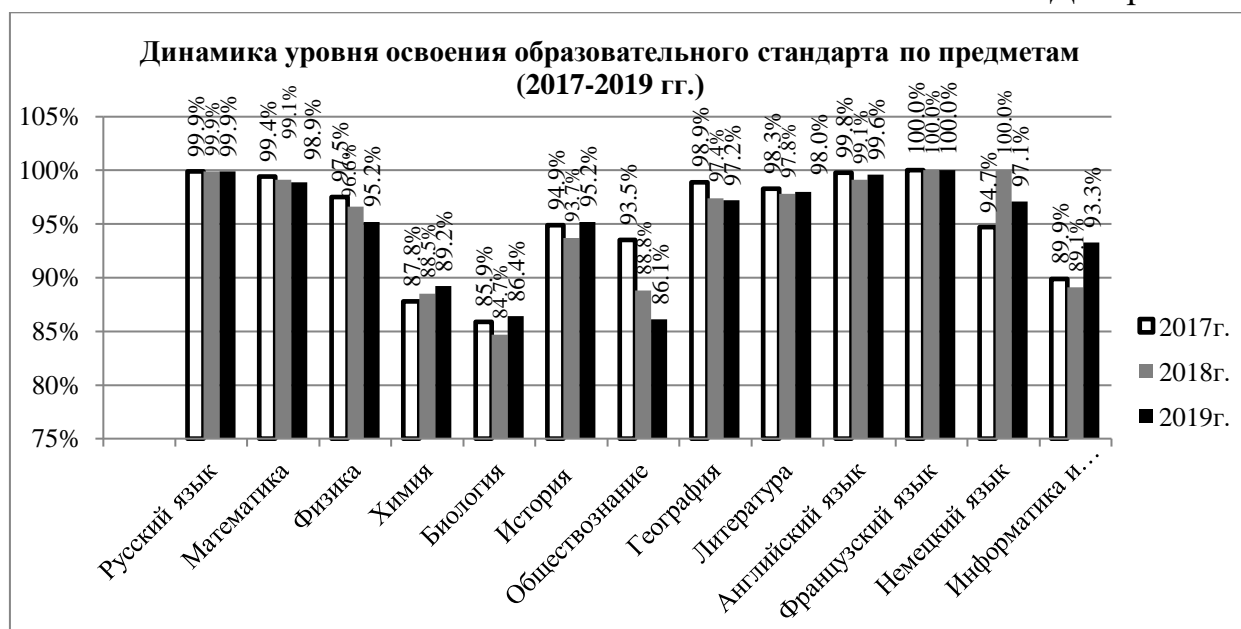
Таблица 8

№ п/п	Предмет	2017г.	2018г.	2019г.
1	Русский язык	99,9%	99,9%	99,9%
2	Математика*	99,4%	99,1%	98,9%
3	Физика	97,5%	96,6%	95,2%
4	Химия	87,8%	88,5%	89,2%
5	Биология	85,9%	84,7%	86,4%
6	История	94,9%	93,7%	95,2%
7	Обществознание	93,5%	88,8%	86,1%
8	География	98,9%	97,4%	97,2%
9	Литература	98,3%	97,8%	98%
10	Английский язык	99,8%	99,1%	99,6%
11	Французский язык	100%	100%	100%
12	Немецкий язык	94,7%	100%	97,1%
13	Испанский язык	-	-	100
14	Информатика и ИКТ	89,9%	89,1%	93,3%

\*-доля выпускников, успешно сдавших ЕГЭ по математике на базовом или профильном уровнях.

В течение трех лет (2017-2019гг.) наблюдается стабильное освоение образовательного стандарта по иностранным языкам, математике, русскому языку, литературе и географии – доля выпускников, сдавших ЕГЭ выше минимального порога по данным предметам составляет более 97%.

Диаграмма 2



### 2.7.2. Уровень освоения образовательного стандарта для получения документа о среднем общем образовании

Уровень освоения образовательного стандарта для получения документа о среднем общем образовании отражает доля выпускников, успешно сдавших два обязательных предмета ЕГЭ, т.е. преодолевших порог

минимального количества баллов по математике (базовый или профильный уровень) и русскому языку.

Сравнительный анализ результатов за три года (2017-2019гг.) показал следующее. В целом, доля выпускников, успешно сдавших оба обязательных предмета ЕГЭ, на протяжении трех лет остается стабильной. В 2019 году этот показатель составил 98,8%. В 2018 г. – 98,9%; в 2017 г. – 99,2%.

В течение трех лет доля выпускников дневных СОШ, успешно сдавших ЕГЭ по русскому языку, математике и оба обязательных предмета, остается стабильной высокой и составляет более 99%. В вечерних (сменных) общеобразовательных школах и ОО с очно-заочной формой обучения наблюдается отрицательная динамика по данным показателям.

В текущем году в 255 (88% от общего количества муниципальных и негосударственных ОО) образовательных организациях все выпускники успешно сдали ЕГЭ по обязательным предметам. В 2018 году – 252 ОО (86%), в 2017 году – 270 ОО (91%).

Доля дневных СОШ, в которых нет выпускников, не сдавших ЕГЭ по одному или двум обязательным предметам, составила 89% (252 ОО), доля ВСОШ – 37,5% (3 ОО – МБОУ ВСОШ №1 г.В.Волочек, МОУ Калининская ВСОШ, МОУ ЦО №49 г.Тверь (очно-заочная форма обучения)). В 2018 году – 88% и 25%; в 2017 году – 94% и 36% соответственно.

Таблица 9

Показатели	Выпускники СОШ (очная форма обучения)			Выпускники ВСОШ (в т.ч. очно-заочная форма обучения)		
	2017г.	2018г.	2019г.	2017г.	2018г.	2019г.
Доля выпускников, успешно сдавших ЕГЭ по русскому языку	99,9%	99,96%	99,96%	95,5%	97%	94,7%
Доля выпускников, успешно сдавших ЕГЭ по математике	99,6%	99,3%	99,3%	87%	86%	76%
Доля выпускников, успешно сдавших оба обязательных экзамена в форме ЕГЭ	99,5%	99,3%	99,3%	87%	81%	74,7%

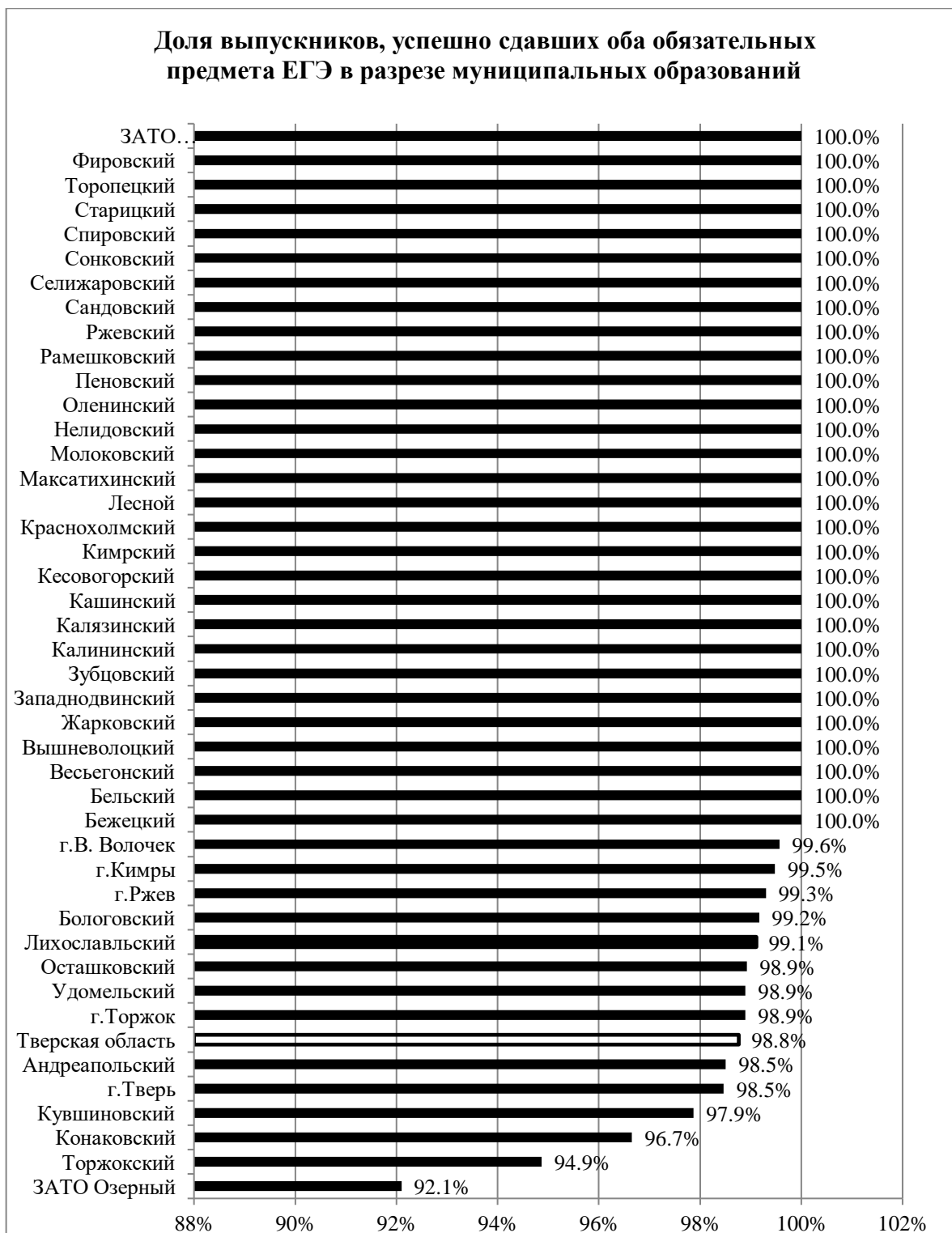
В образовательных организациях 29 (67%) муниципальных образований (Бежецкий, Бельский, Весьегонский, Вышневолоцкий, Жарковский, Западнодвинский, Зубцовский, Калининский, Калязинский, Кашинский, Кесовогорский, Кимрский, Краснохолмский, Лесной, Максатихинский, Молоковский, Нелидовский, Оленинский, Пеновский, Рамешковский, Ржевский, Сандовский, Селижаровский, Сонковский,

Спировский, Старицкий, Торопецкий, Фировский районы и ЗАТО Солнечный) все выпускники показали 100-процентную успешность по результатам сдачи двух обязательных экзаменов и получили аттестат о среднем общем образовании. В 2018 году таких муниципалитетов было 27, в 2017 году – 32.

В течение последних трех лет нет выпускников, не преодолевших минимальный порог по обязательным предметам ЕГЭ в 20 (47%) МО: Бельский, Весьегонский, Вышневолоцкий, Западнодвинский, Калязинский, Кашинский, Кесовогорский, Кимрский, Краснохолмский, Лесной, Максатихинский, Молоковский, Оленинский, Пеновский, Ржевский, Сандовский, Селижаровский, Торопецкий, Фировский районы, ЗАТО Солнечный.

Доля выпускников, успешно сдавших оба обязательных предмета ЕГЭ в разрезе муниципальных образований, представлены в Диаграмме 3.



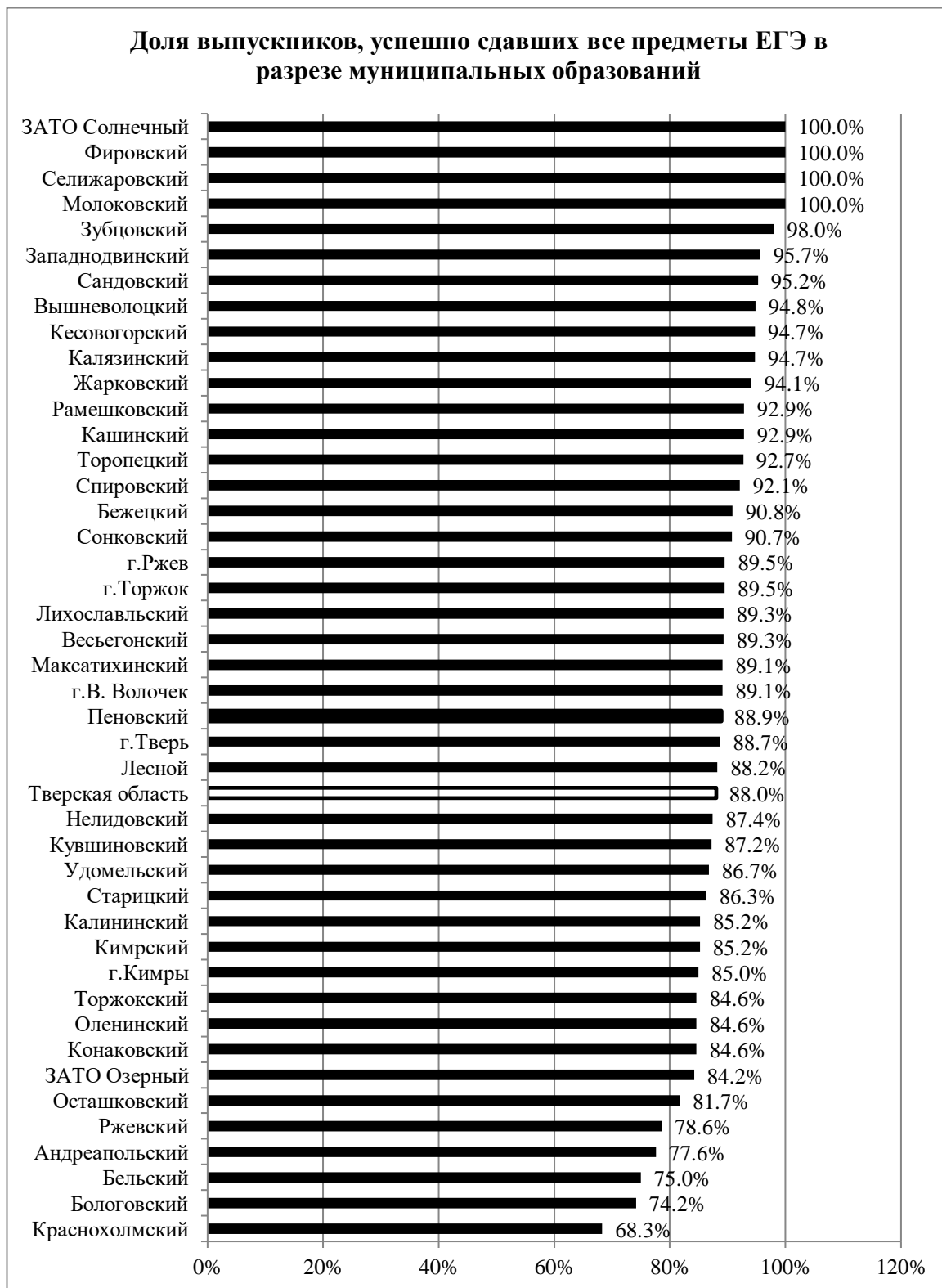


### 2.7.3. Доля выпускников, успешно сдавших два обязательных экзамена и все выбранные для сдачи ЕГЭ предметы

В 2019 году успешно сдали экзамены по двум обязательным и по всем выбранным для сдачи ЕГЭ предметам все выпускники 88 образовательных организаций (30% от общего количества школ, принимавших участие в ЕГЭ). В 2018 году – 79 ОО (27%); в 2017 году – 98 ОО (33%).

Доля выпускников, успешно сдавших все экзамены, выбранные ими для сдачи ЕГЭ (в том числе обязательные), составила 88% от общего числа выпускников. Для сравнения, в 2018 году этот показатель равен 87%; в 2017 году – 87,2%.

Диаграмма 4



## 2.8. Информация о выпускниках, получивших 100 баллов в 2019 году

В 2019 году по результатам ЕГЭ 43 выпускника из 30 образовательных организаций 10 муниципальных образований получили 100 баллов.

3 выпускника получили «стобалльный» результат по 2 предметам:

- МОУ СОШ № 1 г. Твери (русский язык, химия);
- МОУ Гимназия №44 г.Твери (математика, физика);
- МОУ СОШ №8 п.Спирово (русский язык, химия).

Таблица 10

Предметы	Количество участников, набравших 100 баллов по данному предмету		
	2017 г.	2018 г.	2019 г.
Русский язык	17	38	24
Математика (профильный уровень)	0	2 (1- ВПЛ)	1
Физика	2	1	4
Химия	6	8	7
Информатика и ИКТ	1	1 (ВПЛ)	3
Биология	1	1	0
История	1	4	1
География	0	1	0
Английский язык	2	1	0
Немецкий язык	0	0	0
Французский язык	0	0	0
Обществознание	4	4	0
Литература	4	4	6
<b>ИТОГО</b>	<b>38</b>	<b>65</b>	<b>46</b>

Наибольшее количество «стобалльных» результатов на протяжении трех лет (2016-2018 гг.) отмечено на ЕГЭ по русскому языку, химии, литературе.

В сравнении за последние три года увеличилось количество «стобалльников» по физике, информатике и ИКТ, литературе.

В течение 3 лет отсутствуют 100-балльные результаты у участников ЕГЭ по немецкому и французскому языкам.

## Информация о выпускниках, набравших 100 баллов в 2019 году в разрезе ОО

Таблица 11

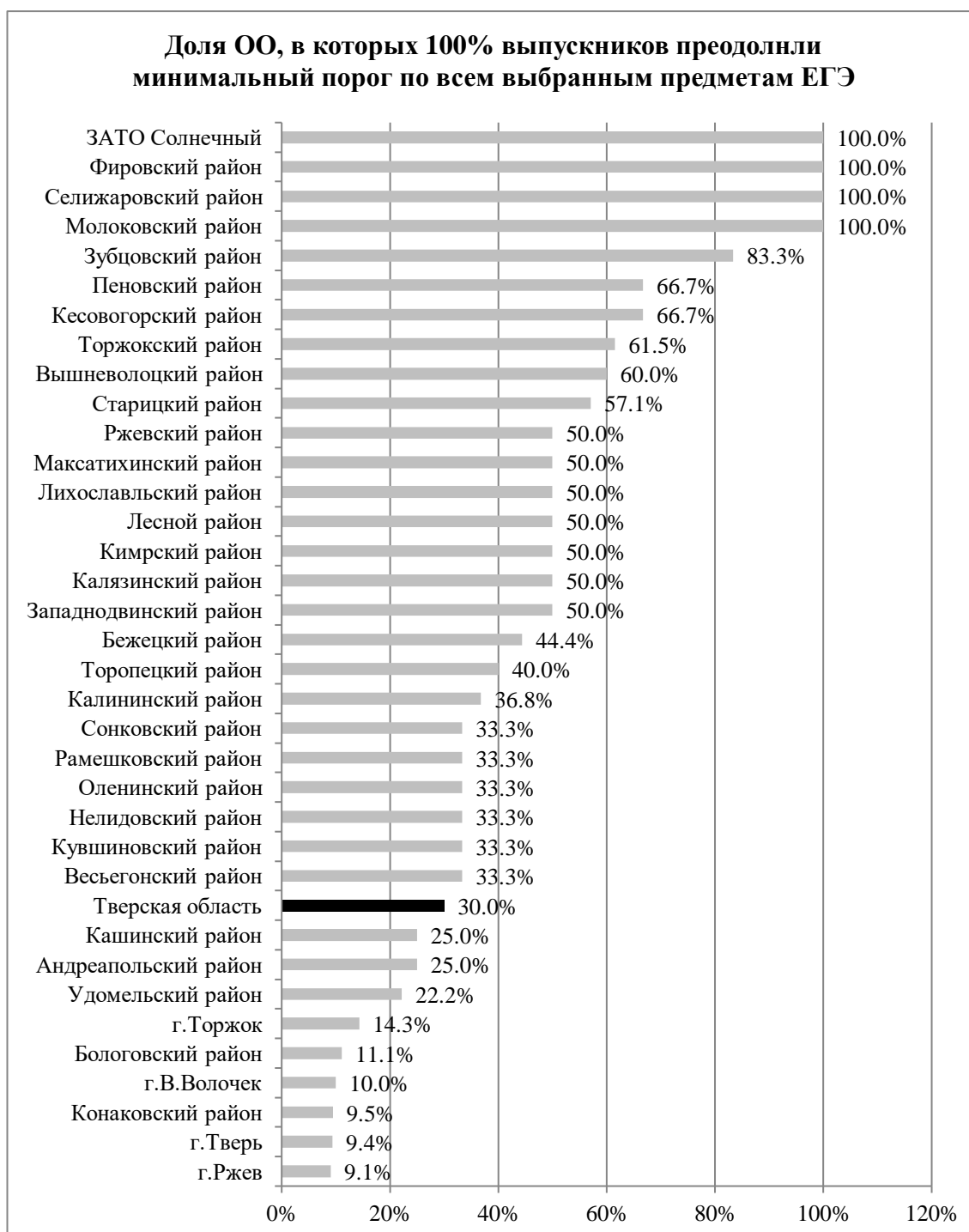
№ п/п	Наименование МО	Наименование ОО	Количество выпускников, получивших 100 баллов	из них	Результаты ЕГЭ 100 баллов							Кол-во результатов 100 баллов по каждому участнику ЕГЭ
					Русский язык	Математика	Физика	Химия	Информатика и ИКТ	История	Литература	
1	г.Кимры	МОУ Гимназия "Логос"	1	1-й					X			1
2	г.Тверь	МОУ СОШ № 1	3	1-й	X			X				2
				2-й	X							1
				3-й						X		1
3	г.Тверь	МОУ СОШ № 3	1	1-й	X							1
4	г.Тверь	МБОУ СОШ № 4	1	1-й						X		1
5	г.Тверь	МОУ Тверская гимназия № 6	2	1-й						X		1
				2-й	X							
6	г.Тверь	МОУ Гимназия № 8	1	1-й	X							1
7	г.Тверь	МОУ Гимназия № 10	2	1-й							X	1
				2-й	X							
8	г.Тверь	МОУ Гимназия № 12	1	1-й	X							1
9	г.Тверь	МОУ СОШ № 14	1	1-й						X		1
10	г.Тверь	МБОУ СОШ № 17	3	1-й				X				1
				2-й	X							1
				3-й	X							1
11	г.Тверь	МБОУ СОШ № 34	1	1-й				X				1
12	г.Тверь	МБОУ СШ № 36	1	1-й			X					1
13	г.Тверь	МОУ СОШ № 39	1	1-й	X							1
14	г.Тверь	МОУ Гимназия № 44	2	1-й		X	X					2
				2-й				X				
15	г.Тверь	МОУ СОШ № 50	1	1-й	X							1
16	г.Тверь	МОУ СОШ № 51	1	1-й					X			1
17	г.Тверь	МБОУ СШ № 53	2	1-й	X							1
				2-й				X				
18	г.Тверь	МОУ Тверской лицей	4	1-й	X							1
				2-й	X							1
				3-й	X							1
				4-й	X							1
19	г.Тверь	МБОУ СШ № 55	1	1-й						X		1

20	г.Тверь	ОУ ОЛ "Довузовский комплекс ТвГУ"	1	1-й	X										1
21	г.Тверь	Академическая гимназия ТвГУ	2	1-й	X										1
				2-й	X									1	
22	г.Торжок	МБОУ Гимназия №7	1	1-й			X								1
23	Калязинский район	МОУ Городская СОШ	1	1-й	X										1
24	Кимрский район	МОУ Горицкая СОШ. "Образовательный центр"	1	1-й	X										1
25	Конаковский район	МБОУ СОШ № 7 г. Конаково	1	1-й					X						1
26	Конаковский район	МБОУ СОШ № 8 г.Конаково	2	1-й	X										1
				2-й						X				1	
27	Лихославльский район	МОУ Калашниковская СОШ	1	1-й	X										1
28	Нелидовский район	Гимназия № 2	1	1-й			X								1
29	Сонковский район	МОУ СОШ №9	1	1-й				X							1
30	Спировский район	МОУ СОШ № 8 п. Спирово	1	1-й	X				X						2
<b>Всего</b>			<b>43</b>												<b>46</b>

## 2.9. Информация об общеобразовательных организациях Тверской области, в которых 100% выпускников преодолели минимальный порог по всем выбранным предметам ЕГЭ в 2019 году

В 2019 году доля общеобразовательных организаций, в которых 100% выпускников преодолели минимальный порог по всем выбранным предметам ЕГЭ, составила 30% (в 2018 г. - 27%, в 2017г.- 33%). Это 88 из 289 образовательных организаций, принимавших участие в ЕГЭ, из 35 (81%) МО.

Самые высокие показатели по доле образовательных организаций, в которых 100% выпускников преодолели минимальный порог по всем выбранным предметам ЕГЭ в Селижаровском, Фировском (по 100%), Зубцовском (83,3%) районах; самые низкие – в г.Ржев (9,1%), г.Тверь (9,4%), Конаковском районе (9,5%), В.Волочек (10%).



Сведения об ОО, в которых 100% выпускников преодолели минимальный порог по всем выбранным предметам ЕГЭ, приведены в Таблице 12.

Таблица 12

№ п/п	Наименование МО	Количество ОО, выпускники которых сдавали ЕГЭ	Количество и доля ОО, в которых 100% выпускников преодолели минимальный порог по всем предметам ЕГЭ		Наименование ОО	Количество участников в ЕГЭ (чел.)
			кол-во	доля (%)		
1	г. Тверь	53	5	9,4	МОУ Гимназия №8	64
					МОУ СОШ №9	19
					МОУ Многопрофильная Гимназия №12	103
					МОУ СОШ №50	30
					ЧОУ "ВШП"	8
2	г.В.Волочек	10	1	10,0	МБОУ "СОШ № 13"	13
3	г.Ржев	11	1	9,1	МОУ СОШ №1 им. А.С. Пушкина	35
4	г.Торжок	7	1	28,6	МБОУ Гимназия №7	25
5	Андреапольский район	4	1	25,0	МОУ Бологовская СОШ	5
6	Бежецкий район	9	4	44,4	МОУ СОШ №4	28
					МАОУ СОШ №5	12
					МОУ-Сукромская СОШ*	3
					МОУ Шишково-Дубровская СОШ*	4
7	Бологовский район	9	1	11,1	МБОУ "СОШ - интернат №2"	3
8	Весьегонский район	3	1	33,3	МБОУ Чамеровская СОШ	3
9	Вышневолоцкий район	10	6	60,0	МОБУ Борисовская СОШ	2
					МОБУ Дятловская СОШ	4
					МОБУ Зеленогорская СОШ	10
					МОБУ Красномайская СОШ	9
					МОБУ Терелесовская СОШ	4
					МОБУ Холохоленская СОШ	2
					МБОУ Западнодвинская СОШ №2	19
МБОУ Староторопская СОШ	8					
11	Зубцовский район	6	5	83,3	МБОУ "Погорельская СОШ"	6
					МБОУ "Щекодинская СОШ"	4
					МБОУ	4

					"Столипинская СОШ"	
					МБОУ "Ульяновская СОШ"	2
					МБОУ "Княжегорская СОШ"*	2
12	Калининский район	19	7	36,8	МОУ «Горютинская СОШ»	7
					МОУ "Езвинская СОШ"	1
					МОУ «Медновская СОШ»	14
					МОУ «Оршинская СОШ»	6
					МОУ "Рождественская СОШ"	2
					МОУ «Тургиновская СОШ»	3
					МОУ Калининская ВСОШ*	4
13	Калязинский район	2	1	50,0	МОУ Нерльская СОШ	3
14	Кашинский городской округ	4	1	25,0	МБОУ Булатовская СОШ	4
15	Кесовогорский район	3	2	66,7	МБОУ Лисковская СОШ	2
					МБОУ Стрелихинская СОШ	4
16	Кимрский район	6	3	50,0	МОУ Горлицкая СОШ.«Образовательный центр»	11
					МОУ Ильинская СОШ	4
					МОУ Титовская СОШ	2
17	Конаковский район	21	2	9,5	МБОУ СОШ №2 п.Новозавидовский	5
					МБОУ СОШ п.Озерки	8
18	Кувшиновский район	3	1	33,3	МОУ Прямухинская СОШ*	4
19	Лесной район	2	1	50,0	МОУ Алексейковская СОШ	5
20	Лихославльский район	8	4	50,0	МОУ Вёскинская СОШ	5
					МОУ Толмачевская СОШ	3
					МОУ Микшинская СОШ*	1
					МОУ Станская СОШ*	1
21	Максатихинский район	4	2	50,0	МБОУ Мальшевская СОШ	4
					МБОУ	2



					Ривзаводская СОШ	
22	Молоковский район	1	1	100,0	МОУ Молоковская СОШ	7
23	Нелидовский городской округ	6	2	33,3	Земцовская школа	1
					Новоселковская школа	5
24	Оленинский район	3	1	33,3	МКОУ Молодотудская СОШ	2
25	Пеновский район	3	2	66,7	МБОУ Ворошиловская СОШ	2
					МБОУ Мошаровская СОШ	3
26	Рамешковский район	3	1	33,3	МОУ Киверичская СОШ	3
27	Ржевский район	6	3	50,0	МОУ Глебовская сош	4
					МОУ Ефимовская сош	2
					МОУ Итомлинская сш	3
28	Селижаровский район	5	5	100,0	МОУ СОШ № 1 п.Селижарово	19
					МОУ СШ № 2 п. Селижарово	16
					МОУ Селищенская СОШ*	3
					МОУ Большекошинская СОШ*	4
					МОУ Оковецкая СОШ	3
29	Сонковский район	3	1	33,3	МОУ Беляницкая СОШ	3
30	Старицкий район	7	4	57,1	МБОУ "СОШ ст. Старица"	8
					МБОУ "Емельяновская СОШ"	2
					МБОУ "Берновская СОШ"*	1
					МБОУ "Степуринская СОШ"	2
31	Торжокский район	13	8	61,5	МБОУ Большевишенская СОШ*	1
					МБОУ Высоковская СОШ	1
					МБОУ Масловская СОШ	1
					МБОУ Мирновская СОШ	10
					МБОУ Никольская СОШ	3
					МБОУ Селиховская СОШ	1
					МБОУ Страшевичская СОШ	2

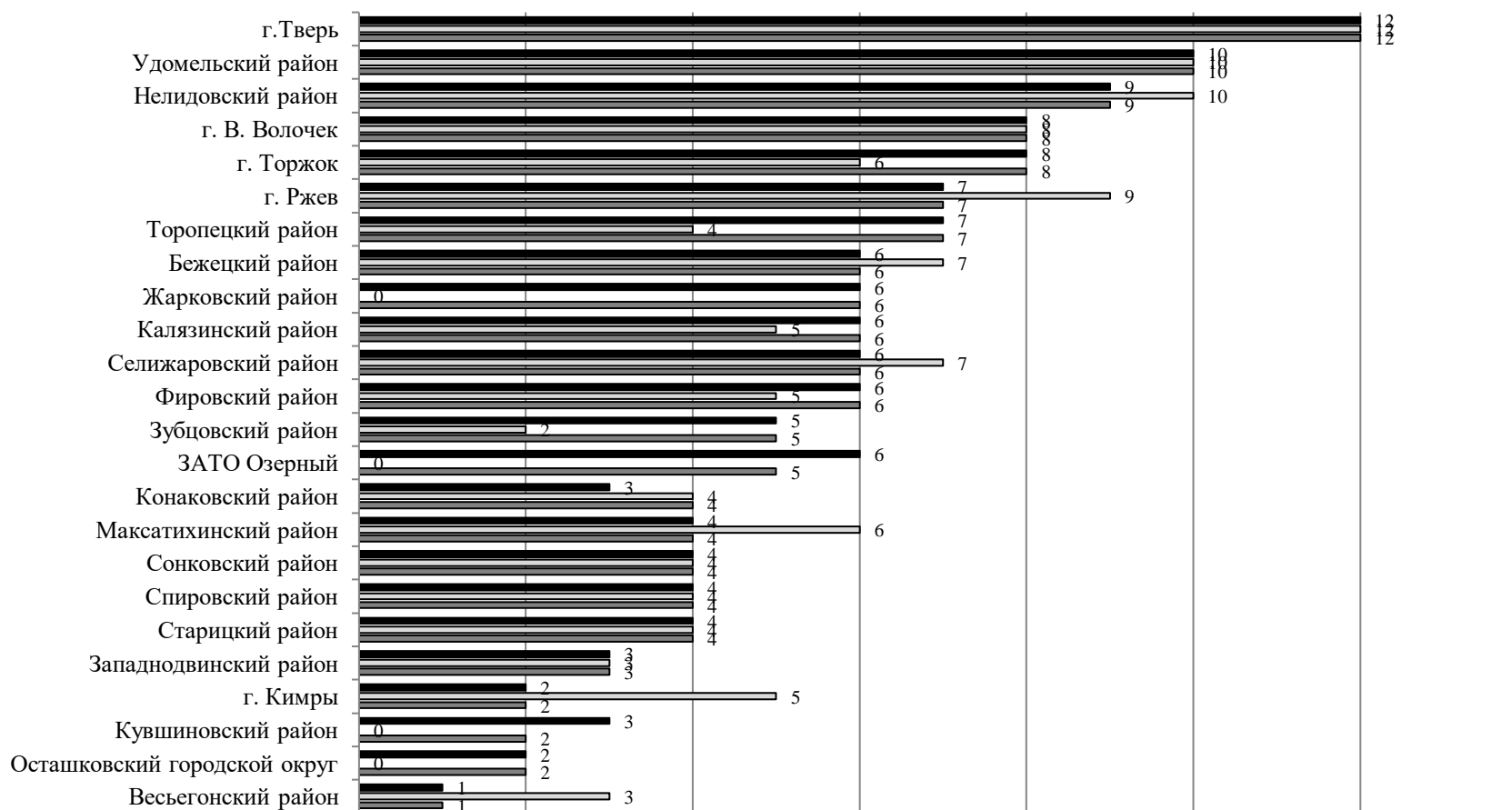
					МБОУ Сукромленская СОШ	3
32	Торопецкий район	5	2	40,0	МБОУ Плоскошская СОШ	9
					МБОУ Скворцовская СОШ*	6
33	Удомельский городской округ	9	2	22,2	МБОУ Брусовская СОШ	7
					МБОУ Сиговская СОШ	1
34	Фировский район	3	3	100,0	МБОУ Великооктябрьская СОШ	11
					МБОУ Рождественская СОШ	8
					МОУ Фировская СОШ	4
35	ЗАТО Солнечный	1	1	100,0	МКОУ СОШ ЗАТО Солнечный	7
<b>Тверская область</b>		<b>289</b>	<b>88</b>	<b>30</b>		

*\*отмечены ОО, выпускники которых сдавали только обязательные предметы*

## **2.10 Анализ результатов участников ЕГЭ, изучавших предмет на профильном уровне и сдавших ЕГЭ в соответствии с профилем**

В 2019 году в 24 (56%) муниципальных образованиях отдельные предметы изучались на профильном уровне. В 2018 году таких муниципалитетов было 22, в 2017 – 24.

### Количество предметов, изучавшихся на профильном уровне



	Весьего нский район	Осташк овский городск ой округ	Кувши новски й район	г. Кимры	Западн одвинс кий район	Стариц кий район	Спиров ский район	Сонков ский район	Максат ихинск ий район	Конако вский район	ЗАТО Озерны й	Зубцов ский район	Фировс кий район	Селижа ровски й район	Калязи нский район	Жарков ский район	Бежецк ий район	Торопе цкий район	г. Ржев	г. Торжок	г. В. Волоче к	Нелидо вский район	Удомел ьский район	г.Тверь
■ 2017 год	1	2	3	2	3	4	4	4	4	3	6	5	6	6	6	6	6	7	7	8	8	9	10	12
□ 2018 год	3	0	0	5	3	4	4	4	6	4	0	2	5	7	5	0	7	4	9	6	8	10	10	12
■ 2019 год	1	2	2	2	3	4	4	4	4	4	5	5	6	6	6	6	6	7	7	8	8	9	10	12

## 2.10.1 Информация о выпускниках, изучавших предметы на профильном уровне, и сдавших ЕГЭ в соответствии с профилем.

Информация представлена в Таблице 13.

Таблица 13

№ п/п	Профильный предмет	Количество муниципальных образований			Количество выпускников, изучавших данный предмет на профильном уровне			Доля выпускников, сдававших ЕГЭ в соответствии с профилем (%)			Выпускники, успешно сдавшие ЕГЭ в соответствии с профилем	
		2017	2018	2019	2017	2018	2019	2017	2018	2019	количество	доля (%)
											2019	
1	Русский язык	13	14	13	453	684	894	100	99,85	99,89	893	100
2	Математика *	22	20	21	1060	1162	1469	79,62	83,99	81,08	1185	99,50
3	Физика	16	15	16	525	567	642	66,48	74,07	75,70	484	99,59
4	Химия	15	17	17	223	376	392	67,71	57,71	57,91	213	93,83
5	Биология	13	16	18	160	280	686	93,13	69,29	41,84	275	95,82
6	История	10	9	7	145	166	297	48,97	49,40	43,77	125	96,15
7	Обществознание	24	18	20	742	885	917	74,66	71,75	78,08	665	92,88
8	География	7	4	4	55	111	45	43,64	21,62	26,67	12	100
9	Литература	4	6	2	67	75	112	28,36	28,00	30,36	34	100
10	Английский язык	3	3	5	107	186	194	56,07	71,51	71,65	139	100
11	Немецкий язык	1	1	1	37	45	39	27,03	44,44	61,54	24	100
12	Информатика и ИКТ	7	8	9	141	227	339	56,03	54,19	45,72	152	98,06

\* учтены данные выпускников, сдававших ЕГЭ по математике на профильном уровне

В течение трех лет (2017 – 2019 гг.) количество обучающихся дневных школ, изучающих предметы на профильном уровне, выросло по всем предметам, кроме географии и немецкого языка.

Доля обучающихся, выбравших профильный предмет для прохождения ЕГЭ, по большинству предметов изменилась незначительно и осталась на уровне 2018 года; заметно снизилась по биологии, информатике и ИКТ, выросла – по обществознанию и немецкому языку (Таблица 1).

Сдавали профильные предметы:

- математика (профильный уровень) - 81% выпускников;
- обществознание, физика, английский язык - более 70% выпускников;
- немецкий язык - более 60% выпускников;
- химия - более 50% выпускников.

Менее половины выпускников, изучавших предметы на профильном уровне, выбрали единый государственный экзамен по информатике и ИКТ, истории, биологии, литературе, менее 30% - по географии.

В 2019г. все выпускники, изучавшие на профильном уровне русский язык, географию, литературу, английский и немецкий языки, сдали ЕГЭ по этим предметам выше минимального порога. (Диаграмма 7)



### **2.10.2. Результативность сдачи ЕГЭ по предметам, которые изучались на профильном уровне (в разрезе муниципальных образований и предметов ЕГЭ)**

Успешно справились с ЕГЭ:

- 100% выпускников, сдававших профильный предмет - русский язык, география, литература, английский и немецкому языкам;
- 99, 5% - математика (профильный уровень) и физика;
- более 90% - по информатике и ИКТ (98,06%), история (96,15%), биология (95,82%), химия (93,83%), обществознание (92,88%).

Таблица 14

№ п/п	Наименование МО	Доля выпускников, изучавших отдельные предметы на профильном уровне и успешно сдавших ЕГЭ в соответствии с профилем (%)											
		Русский язык	Математика (профильный уровень)	Физика	Химия	Биология	История	Обществознание	География	Литература	Английский язык	Немецкий язык	Информатика и ИКТ
1	г. Тверь	100	99,5	99,7	87,7	95,7	96,5	91,0	100	100	100	100	97,9
2	г. В. Волочек	100	100	100	100	100		86,3			100		100
3	г. Кимры		100					74,1%					
4	г. Ржев		95	100	80	67		100	100				100
5	г. Торжок	100	100	100	100	100		100			100		100
6	Бежецкий район	100	100	100	100	100		89,3					
7	Весьегонский район							100,0					
8	Западновинский район	100	91,7					91,7					
9	Зубцовский район		100	100	100	100		100					

№ п/п	Наименование МО	Доля выпускников, изучавших отдельные предметы на профильном уровне и успешно сдавших ЕГЭ в соответствии с профилем (%)											
		Русский язык	Математика (профильный уровень)	Физика	Химия	Биология	История	Обществознание	География	Литература	Английский язык	Немецкий язык	Информатика и ИКТ
10	Жарковский район	100	100	100	100	100	100						
11	Калязинский район		100	100	100	100		100					100
12	Конаковский район		100		100	89							
13	Кувшиновский район	100	100					100					
14	Максатихинский район		100	100	100	100							
15	Нелидовский городской округ		100	100	100	100	100	75	100		100		100
16	Осташковский городской округ					93		92					
17	Селижаровский район	100	100	100	100	100		100					



№ п/п	Наименование МО	Доля выпускников, изучавших отдельные предметы на профильном уровне и успешно сдавших ЕГЭ в соответствии с профилем (%)											
		Русский язык	Математика (профильный уровень)	Физика	Химия	Биология	История	Обществознание	География	Литература	Английский язык	Немецкий язык	Информатика и ИКТ
18	Сонковский район	100					100	100		100			
19	Спировский район		100	75	100	75,0							
20	Старицкий район	100	100					85,0					100
21	Торопецкий район	100	100	100	100	100	100	87,5					
22	Удомельский городской округ	100	100	100	100	100	100	100	100		100		96,4
23	Фировский район		100	100	100	100	100	100					
24	ЗАТО Озерный	100	100	100	95,0	75,0		73					
	<b>Тверская область</b>	<b>100</b>	<b>99,50</b>	<b>99,59</b>	<b>93,83</b>	<b>95,82</b>	<b>96,15</b>	<b>92,88</b>	<b>100</b>	<b>100</b>	<b>100</b>	<b>100</b>	<b>98,06</b>

Анализ результатов выпускников позволил выявить проблему в качестве подготовки обучающихся. Так, в 35 образовательных организациях из 14 МО имеются выпускники, которые не преодолели минимальный порог на ЕГЭ по предмету, который изучали на профильном уровне.

Таблица 15

№ п/п	Наименование МО	Наименование ОО	Доля обучающихся, не преодолевших минимальный порог на ЕГЭ по профильному предмету (%)											
			Русский язык	Математика (профильный уровень)	Физика	Химия	Биология	История	Обществознание	География	Литература	Английский язык	Немецкий язык	Информатика и ИКТ
1	г.Тверь	МБОУ СОШ № 4		7,4						18,2				
2	г.Тверь	МОУ Гимназия № 10				13,3	5,9			4,8				
3	г.Тверь	МОУ СОШ №16				50	12,5	10,3		37				
4	г.Тверь	МБОУ СОШ №18		6,3										
5	г.Тверь	МБОУ СШ № 19								7,7				
6	г.Тверь	МОУ СОШ № 20.				16,7	10,0	16,7						
7	г.Тверь	МБОУ СОШ № 34								11,8				
8	г.Тверь	МБОУ СОШ №42.				50	33,3							

№ п/п	Наименование МО	Наименование ОО	Доля обучающихся, не преодолевших минимальный порог на ЕГЭ по профильному предмету (%)												
			Русский язык	Математика (профильный уровень)	Физика	Химия	Биология	История	Обществознание	География	Литература	Английский язык	Немецкий язык	Информатика и ИКТ	
9	г.Тверь	МОУ СОШ №43.								6,7					
10	г.Тверь	МОУ Гимназия №44													7,7
11	г.Тверь	МОУ СОШ №46				20									
12	г.Тверь	МОУ СОШ №51.			5,9										
13	г.Тверь	МОУ СОШ №52								36,4					9,1
14	г.Тверь	МОУ Тверской лицей								9,5					
15	г.Тверь	ОУ ОЛ Довузовский комплекс ТвГУ				22,2				2,9					
16	г.Тверь	ФГБОУ ВО													10,0

№ п/п	Наименование МО	Наименование ОО	Доля обучающихся, не преодолевших минимальный порог на ЕГЭ по профильному предмету (%)												
			Русский язык	Математика (профильный уровень)	Физика	Химия	Биология	История	Обществознание	География	Литература	Английский язык	Немецкий язык	Информатика и ИКТ	
		ТвГУ Академическая гимназия													
17	г. Ржев	МОУ СОШ №1 им. А.С. Пушкина		7,1											
18	г. Ржев	МОУ СОШ №9				14,3									
19	г. Ржев	МОУ Лицей № 35		7,1		25	33,3								
20	г. Вышний Волочек	МБОУ СОШ №7								12,5					
21	г. Вышний Волочек	Лицей №15								9,1					
22	г. Вышний Волочек	МБОУ СОШ №19								33,3					
23	г. Кимры	МОУ Средняя школа № 1								25,9					

№ п/п	Наименование МО	Наименование ОО	Доля обучающихся, не преодолевших минимальный порог на ЕГЭ по профильному предмету (%)												
			Русский язык	Математика (профильный уровень)	Физика	Химия	Биология	История	Обществознание	География	Литература	Английский язык	Немецкий язык	Информатика и ИКТ	
24	Бежецкий район	МОУ Гимназия №1 им. В.Я.Шишкова г.								21,4					
25	Западнодвинский район	МБОУ Западнодвинская СОШ №1								8,3					
26	Западнодвинский район	МБОУ Староторопская СОШ		16,7											
27	Конаковский район	МБОУ СОШ №6 г. Конаково					50,0								
28	Нелидовский городской округ	Школа № 4								25					
29	Осташковский городской округ	МБОУ Гимназия №2					6,7			8					

№ п/п	Наименование МО	Наименование ОО	Доля обучающихся, не преодолевших минимальный порог на ЕГЭ по профильному предмету (%)													
			Русский язык	Математика (профильный уровень)	Физика	Химия	Биология	История	Обществознание	География	Литература	Английский язык	Немецкий язык	Информатика и ИКТ		
30	Спировский район	МОУ СОШ №2 п.Спирово			25		25,0									
31	Старицкий район	МБОУ Ново-Ямская СОШ								30						
32	Торопецкий район	МБОУ ТР СОШ №1								12,5						
33	Удомельский городской округ	МБОУ УСОШ №4 .														7,1
34	ЗАТО Озерный	МБОУ СОШ № 1				10	8,3			33,3						
35	ЗАТО Озерный	МБОУ СОШ № 2								20						

Представленные в таблице данные свидетельствуют о том, что средние результаты выпускников профильных классов выше средних региональных баллов по всем предметам.

Таблица 16

№ п/п	Наименование МО	Средний тестовый балл ЕГЭ выпускников, обучавшихся в профильных классах.											
		Русский язык	Математика (профильный уровень)	Физика	Химия	Биология	История	Обществознание	География	Литература	Английский язык	Немецкий язык	Информатика и ИКТ
1	г.Тверь	78,6	59,8	59,0	61,2	61,0	61,6	59,3	<b>47,0</b>	72,4	81,6	84,0	67,1
2	г. В. Волочек	73,8	57,0	55,5	62,0	64,0		57,3			88,0		<b>59,0</b>
3	г. Кимры		58,0					<b>52,0</b>					
4	г. Ржев		60,2	62,6	58,8	58,5		68,3	55,3				65,5
5	г. Торжок	75,5	61,8	75,8	64,2	65,3		69,0			76,2		69,5
6	Бежецкий район	<b>71,1</b>	74,5	59,0	62,0	57,6		57,5					
8	Весьегонский район							65,6					
9	Западнодвинский район	73,3	59,3					61,6					
10	Зубцовский район		72,4	62,8	<b>55,0</b>	<b>45,2</b>		58,0					
11	Жарковский район	73,7	63,5	<b>46,0</b>	<b>55,0</b>	54,2	57,0						

№ п/п	Наименование МО	Средний тестовый балл ЕГЭ выпускников, обучавшихся в профильных классах.											
		Русский язык	Математика (профильный уровень)	Физика	Химия	Биология	История	Обществознание	География	Литература	Английский язык	Немецкий язык	Информатика и ИКТ
12	Калязинский район		60,4	62,8	61,8	64,8		56,6					76,2
13	Конаковский район		64,1		<b>53,4</b>	<b>49,8</b>		67,0					
14	Кувшиновский район	<b>65,9</b>	<b>54,0</b>										
15	Максатихинский район		69,0	85,5	<b>54,0</b>	55,5							
16	Нелидовский городской округ		59,9	55,0	66,7	<b>51,4</b>	<b>38,0</b>	<b>48,6</b>	64,0		<b>53,0</b>		<b>59,0</b>
17	Осташковский городской округ					<b>49,4</b>		<b>54,7</b>					
18	Селижаровский район	<b>69,7</b>	<b>54,8</b>	<b>51,0</b>	<b>49,0</b>	66,6		58,9					
19	Сонковский район	<b>71,0</b>					<b>56,0</b>	<b>55,5</b>		90,0			
20	Спировский район		70,5	<b>52,3</b>	74,5	55,3							
21	Старицкий район	<b>68,8</b>	<b>54,1</b>					57,1					69,5



№ п/п	Наименование МО	Средний тестовый балл ЕГЭ выпускников, обучавшихся в профильных классах.											
		Русский язык	Математика (профильный уровень)	Физика	Химия	Биология	История	Обществознание	География	Литература	Английский язык	Немецкий язык	Информатика и ИКТ
22	Торопецкий район	<b>64,7</b>	57,7	57,5	59,6	54,5	62,0	<b>54,0</b>					
23	Удомельский городской округ	76,0	62,2	58,5	61,0	58,0	<b>54,7</b>	62,0	67,0		<b>73,0</b>		64,7
24	Фировский район		<b>55,8</b>	<b>48,0</b>	64,3	80,0	65,0	64,7					
25	ЗАТО Озерный		62,0	<b>51,0</b>	<b>45,5</b>	59,5		<b>51,0</b>					
<b>Средний тестовый балл</b>		<b>73,6</b>	<b>60,7</b>	<b>58,9</b>	<b>59,6</b>	<b>58,8</b>	<b>59,1</b>	<b>59,1</b>	<b>58,3</b>	<b>81,2</b>	<b>74,4</b>	<b>84,0</b>	<b>63,0</b>
<b>Средний региональный балл</b>		<b>71,19</b>	<b>55,98</b>	<b>53,43</b>	<b>57,39</b>	<b>52,41</b>	<b>56,51</b>	<b>56,51</b>	<b>57,16</b>	<b>64,45</b>	<b>73,57</b>	<b>77,45</b>	<b>60,78</b>

\* курсивом выделены результаты ниже среднего регионального показателя.

Вместе с тем в ряде школ обучающиеся показали результаты ниже среднерегionalных сразу по нескольким профильным предметам, например:

МОУ СОШ №4 Нелидовского городского округа – по биологии, истории, обществознанию, английскому языку, информатике и ИКТ;

МОУ СОШ №16 г. Тверь – по биологии, истории, обществознанию и химии;

МОУ СОШ №3 г. Тверь – по математике, обществознанию, физике;

МОУ СОШ №43 г. Тверь – по истории, русскому языку, физике;

МОУ СОШ №9 Сонковского района - по истории, русскому языку, обществознанию;

МБОУ Ново-ямская СОШ Старицкого района – по математике, русскому языку, обществознанию;

МБОУ СОШ №1 ЗАТО Озерный – по обществознанию, физике и химии;

МБОУ СОШ №2 ЗАТО Озерный - по обществознанию, физике и химии;

МОУ СОШ №1 Селижаровского района - по математике, физике и химии;

МОУ КСОШ №1 Кувшиновского района - по математике и русскому языку;

МБОУ СОШ №1 Зубцовского района – по биологии и химии;

МБОУ СОШ №6 г. Конаково Конаковского района – по биологии и химии;

МБОУ Гимназия №2 Осташковского района – по биологии и обществознанию;

МОУ Гимназия №10 г. Тверь – по географии и химии;

МОУ СОШ №24 г. Тверь – по обществознанию и русскому языку.



В течение трех лет (2017 – 2019 гг.) увеличиваются средние баллы выпускников профильных классов, сдававших ЕГЭ по математике; уменьшаются – по физике, химии, биологии, географии. По другим предметам данный показатель сохраняется примерно на одном уровне (история, информатика и ИКТ) или его динамика нестабильна.

**2.11. Результаты ЕГЭ выпускников общеобразовательных организаций Тверской области, награжденных федеральными золотыми медалями «За особые успехи в учении» в 2019 году**

В 2019 году золотыми медалями «За особые успехи в учении» награждены 503 выпускника из 157 ОО (в том числе 6 выпускников ФГКОУ «Тверское суворовское военное училище Министерства обороны РФ»).

В сравнении с двумя предыдущими годами доля медалистов снизилась и составила 8,9% от общего количества выпускников региона. В 2018 г. – 10,7%; в 2017 г. – 10,6%.

Наибольшая доля выпускников, награжденных золотыми медалями в 2019 году, в общеобразовательных организациях Спировского (28,9%), Кесовогорского (15,8%), Андреапольского (14,9%), Вышневолоцкого (13,8%), Лихославльского (13,4%) районов.

Нет медалистов в образовательных организациях Жарковского, Молоковского районов, ЗАТО Солнечный.

**Количество выпускников, награжденных федеральными золотыми медалями (в разрезе муниципальных образований)**

Таблица 17

№ п/п	Город/район	Кол-во выпускников	Кол-во медалистов	% от общего числа
1	г.Тверь	2353*	218*	9,3%
2	г.В. Волочек	230	21	9,1%
3	г.Кимры	193	21	10,9%
4	г.Ржев	287	25	8,7%
5	г.Торжок	185	17	9,2%
6	Андреапольский район	67	10	14,9%
7	Бежецкий район	131	9	6,9%
8	Бельский район	16	1	6,3%
9	Бологовский район	120	7	5,8%
10	Весьегонский район	28	2	7,1%
11	Вышневолоцкий район	58	8	13,8%
12	Жарковский район	17	-	0%
13	Западнодвинский район	70	8	11,4%
14	Зубцовский район	50	1	2,0%
15	Калининский район	120	3	2,5%
16	Калязинский район	57	2	3,5%
17	Кашинский городской округ	84	5	6,0%
18	Кесовогорский район	19	3	15,8%
19	Кимрский район	27	3	11,1%
20	Конаковский район	303	24	7,9%
21	Краснохолмский район	41	4	9,8%
22	Кувшиновский район	47	3	6,4%
23	Лесной район	17	2	11,8%
24	Лихославльский район	112	15	13,4%
25	Максатихинский район	48	3	6,3%
26	Молоковский район	7	-	0%
27	Нелидовский городской округ	128	13	10,2%
28	Оленинский район	40	4	10,0%
29	Осташковский городской округ	93	11	11,8%
30	Пеновский район	27	2	7,4%
31	Рамешковский район	42	4	9,5%
32	Ржевский район	14	1	7,1%
33	Сандовский район	21	2	9,5%
34	Селижаровский район	46	4	8,7%
35	Сонковский район	43	1	2,3%
36	Спировский район	38	11	28,9%
37	Старицкий район	73	9	12,3%
38	Торжокский район	39	4	10,3%
39	Торопецкий район	97	10	10,3%

40	Удомельский городской округ	182	7	3,8%
41	Фировский район	23	1	4,3%
42	ЗАТО Озерный	80	4	5,0%
43	ЗАТО Солнечный	7	-	0%
	<b>Тверская область</b>	<b>5680</b>	<b>503</b>	<b>8,9%</b>

\*количество выпускников и золотых медалистов в г. Тверь включает выпускников ТвСВУ

### Результаты ЕГЭ золотых медалистов за 3 года (2017-2019 гг.)

Таблица 18

№п /п	Предмет	Количество медалистов, сдававших предмет			Доля медалистов, получивших 81 - 100 баллов			Кол-во "стобалльных" результатов		
		2017	2018	2019	2017	2018	2019	2017	2018	2019
1	Русский язык	574	612	503	77%	77%	84%	10	29	19
2	Математика (профильный уровень)	426	439	307	7%	8%	29%	-	1	1
3	Физика	175	158	139	13%	16%	42%	2	-	4
4	Химия	133	151	112	25%	32%	39%	4	5	4
5	Информатика и ИКТ	57	77	70	28%	34%	47%	1	-	2
6	Биология	134	139	96	23%	24%	27%	-	1	-
7	История	101	100	93	28%	29%	55%	1	2	-
8	География	18	14	6	11%	29%	33%	-	-	-
9	Английский язык	97	118	112	65%	64%	74%	-	-	-
10	Немецкий язык	5	7	5	60%	57%	80%	-	-	-
11	Французский язык	-	2	-		50%			-	-
12	Обществознание	248	256	205	34%	49%	49%	4	3	-
13	Литература	44	62	49	46%	37%	63%	3	3	4

Примечание: математику (базовый уровень) сдавали 196 золотых медалистов; все (100%) сдали с результатом "5" баллов.

В 2019 году выпускники данной категории успешно сдали единый государственный экзамен по всем предметам. Высока доля медалистов с результатами 81 – 100 баллов по русскому языку (84%), немецкому языку (80%), английскому языку (74%), литературе (63%), истории (55%).

В сравнении с 2017, 2018 гг. значительно выросла доля медалистов, получивших высокий результат на ЕГЭ по математике (профильный уровень), физике, информатике и ИКТ, истории, иностранным языкам, литературе.

С результатом 81 балл и выше сдали все экзамены 122 медалиста – 24%. В 2018 г. - 68 (11%) медалистов; в 2017 г. - 48 (8%) медалистов.

**2.12. Результаты ЕГЭ выпускников - победителей и призеров регионального этапа Олимпиады в 2019 году**

Таблица 19

№ п/п	Предмет	Кол-во выпускников - победителей и призеров Олимпиады	Кол-во и доля победителей и призеров, сдавших ЕГЭ в соответствии с предметом Олимпиады		Средний балл ЕГЭ победителей и призеров Олимпиады по Тверской области	Средний региональный балл	Количество выпускников, показавших результаты, чел.	
			чел.	%			81-99 б	100 б
1	Русский язык	2	2	100,0	97,0	71,18	1	1
2	Математика (проф.ур)	1	1	100,0	90	55,98	1	
3	Физика	1	1	100,0	96	53,43	1	
4	Биология	8	8	100,0	81,3	52,41	4	
5	Химия	2	2	100,0	95	57,38	2	
6	Обществознание	6	6	100,0	91,8	56,51	5	
7	Литература	9	9	100,0	84,6	64,45	7	
8	Английский язык	20	19	95,0	93,7	73,57	19	
9	Немецкий язык	7	7	100,0	90,6	77,44	6	
10	География	2	2	100,0	89,5	57,16	2	
12	История России	1	1	100,0	96	56,51	1	
13	Испанский язык	1	1	100,0	91	85,00	1	
	<b>ИТОГО</b>	<b>59</b>	<b>58</b>	<b>99,5</b>			<b>49</b>	<b>1</b>

**2.13. Результаты ЕГЭ выпускников – победителей и призеров IV(заключительного) этапа всероссийской олимпиады школьников в 2019 году**

Таблица 20

Муниципальное образование	Наименование ОО	Победитель/призер Предмет	Результат ЕГЭ по предмету	Средний региональный балл по предмету
г. Тверь	Академическая гимназия им. П. П. Максимовича	Призер/испанский язык	91 б.	85,00

## 2.14. Качество предоставляемой образовательной услуги в муниципальных образованиях по результатам ЕГЭ

При проведении анализа качества предоставляемой образовательной услуги в муниципальных образованиях по результатам ЕГЭ были учтены следующие показатели:

- успешное освоение образовательного стандарта не ниже минимального уровня по двум обязательным предметам ЕГЭ (математика (базовый или профильный уровень) и русский язык) всеми выпускниками, то есть то, что необходимо для получения аттестата о среднем общем образовании;

- успешное освоение образовательного стандарта не ниже минимального уровня на ЕГЭ по обязательным предметам и всем выбранным предметам для продолжения образовательной траектории;

- наличие выпускников, сдавших ЕГЭ на высоком уровне – 81 балл и выше в разрезе каждого обязательного предмета.

Проведенный анализ позволил выделить 29 МО, в которых все выпускники текущего года освоили образовательный стандарт не ниже минимального уровня по двум обязательным предметам ЕГЭ, это: Бежецкий, Бельский, Весьегонский, Вышневолоцкий, Жарковский, Западнодвинский, Зубцовский, Калининский, Калязинский, Кашинский, Кесовогорский, Кимрский, Краснохолмский, Лесной, Максатихинский, Молоковский, Нелидовский, Оленинский, Пеновский, Рамешковский, Ржевский, Сандовский, Селижаровский, Сонковский, Спировский, Старицкий, Торопецкий, Фировский районы и ЗАТО Солнечный. В 2017 году – 32 МО, в 2018 году – 27 МО.

Успешно сдали ЕГЭ по обязательным и по всем выбранным для сдачи ЕГЭ предметам 100% выпускников в Калязинском, Молоковском, Селижаровском, Фировском районах и в ЗАТО Солнечный; 98% - в Зубцовском районе, 96% - в Западнодвинском районе, 95% - в Кесовогорском и Сандовском районах.

Муниципальные образования, в которых по обязательным предметам (математика профильный или базовый уровень и русский язык)

нет результатов ниже минимального порога представлены в Таблице 21

Таблица 21

№ п/п	МО	Доля выпускников результатом 81 балл и выше (%)		Доля выпускников, успешно сдавших обязательные предметы (%)	Доля выпускников, успешно сдавших обязательные предметы и все предметы по выбору (%)
		Русский язык	Математика (профильный уровень)		
1	Бежецкий район	25,95	4,49	100	92,0
2	Бельский район	12,5	11,11	100	75,0
3	Весьегонский район	14,29	0	100	89,3
4	Вышневолоцкий район	22,41	2,94	100	94,8
5	Жарковский район	29,41	0	100	94,0
6	Западнодвинский район	30,43	2,63	100	96,0
7	Зубцовский район	24	6,06	100	98,0
8	Калининский район	12,17	1,47	100	85,0
9	Калязинский район	33,33	6,45	100	100,0
10	Кашинский городской округ	20,24	1,82	100	93,0
11	Кесовогорский район	10,53	0	100	95,0
12	Кимрский район	11,12	9,09	100	85,2
13	Краснохолмский район	24,39	0	100	68,2
14	Лесной район	47,06	0	100	88,0
15	Максатихинский район	8,7	0	100	89,0
16	Молоковский район	0	0	100	100,0
17	Нелидовский городской округ	28,57	4,76	100	84,0
18	Оленинский район	28,21	4,76	100	85,0
19	Пеновский район	14,81	7,69	100	89,0
20	Рамешковский район	26,19	3,33	100	92,9
21	Ржевский район	28,57	12,5	100	78,6
22	Сандовский район	33,33	7,14	100	95,0
23	Селижаровский район	17,78	0	100	100,0
24	Сонковский район	30,23	0	100	91,0
25	Спировский район	24,32	15,79	100	92,0
26	Старицкий район	26,03	0	100	86,3
27	Торопецкий район	18,75	6	100	87,5
28	Фировский район	21,74	0	100	100,0
29	ЗАТО Солнечный	42,86	0	100	100,0



## 2.14.1. Результаты ЕГЭ муниципальных образований по русскому языку

Проведенный анализ позволил определить 41 МО (за исключением – г. Тверь и ЗАТО Озерный), в которых все выпускники текущего года освоили образовательный стандарт не ниже минимального уровня по русскому языку.

В течение последних трех лет данная тенденция наблюдается в 40 (93%) МО за исключением г. Тверь, г. Ржев и ЗАТО Озерный.

В 17 (39,5%) МО доля выпускников, показавших высокий результат (81 балл и выше), составила от 25% до 50%: Лесной (47,06%), ЗАТО Солнечный (42,86%), Калязинский (33,33%), Сандовский (33,33%), г.Тверь (31,08%), г.Ржев (30,77%), Западнодвинский (30,43%), %, Сонковский (30,23%), Нелидовский (28,57%), Ржевский (28,56), Оленинский (28,21%), г. Торжок, (27,62%), Рамешковский (26,19%), г.Вышний Волочек (26,09%), Старицкий (26,03%), Бежецкий (25,95%), район.

Средний региональный показатель по доле выпускников с высокими результатами по русскому языку – 26,2 % (2018 г. – 26,6%; 2017 г. – 24,7%).

Доля выпускников, получивших результат ниже минимального порога, составила 0,1% (2018 г. – 0,1%; 2017 г. – 0,2%).

Таблица 22

### Результаты ЕГЭ по русскому языку

№	Наименование МО	Количество участников*	Доля участников, получивших тестовый балл	
			ниже минимального (%)	от 81 до 100 баллов (%)
1	г. Вышний Волочек	236	0	26,09
2	г. Кимры	202	0	22,8
3	г. Ржев	292	0	30,77
4	г. Тверь	2346	0,21	31,08
5	г.Торжок	187	0	27,62
6	Андреапольский район	67	0	19,4
7	Бежецкий район	131	0	25,95
8	Бельский район	16	0	12,5
9	Бологовский район	120	0	12,5
10	Весьегонский район	28	0	14,29
11	Вышневолоцкий район	59	0	22,41
12	Жарковский район	17	0	29,41
13	Западнодвинский район	69	0	30,43
14	Зубцовский район	51	0	24
15	Калининский район	116	0	12,17
16	Калязинский район	57	0	33,33
17	Кашинский городской округ	86	0	20,24
18	Кесовогорский район	19	0	10,53
19	Кимрский район	27	0	11,12

20	Конаковский район	302	0	21,14
21	Краснохолмский район	41	0	24,39
22	Кувшиновский район	47	0	12,77
23	Лесной район	17	0	47,06
24	Лихославльский район	111	0	22,52
25	Максатихинский район	46	0	8,7
26	Молоковский район	7	0	0
27	Нелидовский городской округ	122	0	28,57
28	Оленинский район	39	0	28,21
29	Осташковский городской округ	93	0	19,35
30	Пеновский район	27	0	14,81
31	Рамешковский район	42	0	26,19
32	Ржевский район	14	0	28,57
33	Сандовский район	21	0	33,33
34	Селижаровский район	45	0	17,78
35	Сонковский район	43	0	30,23
36	Спировский район	37	0	24,32
37	Старицкий район	73	0	26,03
38	Торжокский район	39	0	17,95
39	Торопецкий район	97	0	18,75
40	Удомельский городской округ	181	0	19,89
41	Фировский район	24	0	21,74
42	ЗАТО Озерный	75	2,7	9,46
43	ЗАТО Солнечный	7	0	42,86
	<b>Тверская область</b>	<b>5676</b>	<b>0,1</b>	<b>26,20%</b>

\*-в количество участников ЕГЭ входят выпускники общеобразовательных организаций текущего года

### 2.14.2. Результаты ЕГЭ муниципальных образований по математике

В 2019 году выпускники общеобразовательных организаций имели право выбирать по желанию один из уровней ЕГЭ по математике - базовый или профильный. Результаты выпускников представлены в Таблице 3.

Таблица 23

№	Наименование МО	Профильный уровень			Базовый уровень			
		Количество участников	Доля участников, получивших тестовый балл		Количество участников	Доля участников		
			ниже минимального (%)	от 81 до 100 баллов (%)		не достигли минимального порога (%)	получили "5" (%)	набрали макс. балл (%)
1	г. Вышний Волочек	130	0	4,72	104	1,0	38,8	1,0
2	г. Кимры	113	0,94	6,6	87	0	32,2	9,2
3	г. Ржев	178	0,57	4,57	111	0,9	43,2	7,2
4	г. Тверь	1470	1,22	6,4	878	1,8	39,2	6,3

№	Наименование МО	Профильный уровень			Базовый уровень			
		Количество участников	Доля участников, получивших тестовый балл		Количество участников	Доля участников		
			ниже минимального (%)	от 81 до 100 баллов (%)		не достигли минимального порога (%)	получили "5" (%)	набрали макс. балл (%)
5	г.Торжок	96	0	6,67	91	2,2	47,3	8,8
6	Андреапольский район	44	0	2,27	23	4,3	34,8	4,3
7	Бежецкий район	89	0	4,49	42	0	33,3	7,1
8	Бельский район	9	0	11,11	7	0	42,9	14,3
9	Бологовский район	44	0	0	76	1,3	39,5	3,9
10	Весьегонский район	23	0	0	5	0	20,0	0,0
11	Вышневолоцкий район	35	0	2,94	24	0	58,3	20,8
12	Жарковский район	10	0	0	7	0	85,7	28,6
13	Западнодвинский район	38	0	2,63	31	0	71,0	16,1
14	Зубцовский район	33	0	6,06	17	0	47,1	0,0
15	Калининский район	69	0	1,47	48	0	36,2	2,1
16	Калязинский район	31	0	6,45	26	0	50,0	3,8
17	Кашинский городской округ	56	0	1,82	29	0	41,4	6,9
18	Кесовогорский район	10	0	0	9	0	22,2	0,0
19	Кимрский район	11	0	9,09	16	0	25,0	6,3
20	Конаковский район	161	0,63	3,77	140	5,7	35,0	7,1
21	Краснохолмский район	19	0	0	22	0	27,3	0,0
22	Кувшиновский район	24	0	0	23	4,3	8,7	8,7
23	Лесной район	12	0	0	5	0	80,0	0,0
24	Лихославльский район	56	0	0	56	1,8	32,1	3,6
25	Максатихинский район	30	0	0	16	0	37,5	6,3
26	Молоковский район	4	0	0	3	0	0,0	0,0
27	Нелидовский городской округ	65	0	4,76	56	0	37,5	7,1
28	Оленинский район	21	0	4,76	18	0	44,4	5,6

№	Наименование МО	Профильный уровень			Базовый уровень			
		Количество участников	Доля участников, получивших тестовый балл		Количество участников	Доля участников		
			ниже минимального (%)	от 81 до 100 баллов (%)		не достигли минимального порога (%)	получили "5" (%)	набрали макс. балл (%)
29	Осташковский городской округ	41	0	2,44	52	1,9	38,5	3,8
30	Пеновский район	13	0	7,69	14	0	14,3	0,0
31	Рамешковский район	30	0	3,33	12	0	33,3	8,3
32	Ржевский район	8	0	12,5	6	0	16,7	0,0
33	Сандовский район	14	0	7,14	7	0	14,3	0,0
34	Селижаровский район	30	0	0	15	0	60,0	0,0
35	Сонковский район	22	0	0	21	0	47,6	4,8
36	Спировский район	19	0	15,79	18	0	27,8	5,6
37	Старицкий район	41	0	0	32	0	25,0	9,4
38	Торжокский район	22	0	0	17	5,9	35,3	5,9
39	Торопецкий район	50	0	6	46	0	37,0	6,5
40	Удомельский городской округ	127	0	7,87	54	3,7	35,2	1,9
41	Фировский район	12	0	0	12	0	50,0	8,3
42	ЗАТО Озерный	36	0	8,33	38	10,8	29,7	2,7
43	ЗАТО Солнечный	5	0	0	2	0	100,0	50,0
	<b>Тверская область</b>	<b>3351</b>	<b>0,6</b>	<b>5,1</b>	<b>2316</b>	<b>1,7</b>	<b>38,6</b>	<b>6,1</b>

Математику (профильный уровень) все выпускники текущего года сдали не ниже минимального порога в 39 (90,6%) МО. В 4 (9,3%) МО есть участники ЕГЭ, которые не достигли минимального порога: г. Тверь (1,22% выпускников), г. Кимры (0,94%), г. Ржев (0,57%), Конаковский (0,63%) район. В среднем по региону доля недостигших минимального порога – 0,6% (2018 г. – 7,1%; 2017 г. - 11,5%).

В течение последних трех лет (2017-2019 гг.) нет выпускников с минимальными результатами по математике в 4 (9,3%) МО: Бельский, Жарковский, Ржевский, Сандовский районы.

В 2019 году высокие результаты (81 балл и выше) по математике на профильном уровне продемонстрировали выпускники 27 (62,8%) МО. Наибольшее количество высокобалльных результатов у выпускников из Спировского (15,79%), Ржевского (12,5%), Бельского (11,11%), районов. Средний региональный показатель по доле выпускников с высокими результатами – 5,1% (2018 г. – 1,45%; 2017 г. -1,3%).

Математику (базовый уровень) все выпускники текущего года сдали не ниже минимального порога в 29 (67,4%) МО. Доля выпускников, получивших результат ниже минимального порога, в среднем по региону составила 1,7% (2018 г. – 0,9%; 2017 г. – 0,7%). Такие выпускники есть в 13 (30,2%) МО.

В течение последних трех лет (2017-2019 гг.) нет выпускников с минимальными результатами по математике (базовый уровень) в 22 (51%) МО.

В 8 (18,6%) МО доля выпускников, получивших по результатам ЕГЭ по математике на базовом уровне отметку «5», составила 50% и более: Вышневолоцкий (58,3%), Жарковский (85,7%), Западнодвинский (71%), Калязинский (50%), Лесной (80%), Селижаровский (60%), Фировский (50%) районы, ЗАТО Озерный (100%). Средний региональный показатель – 38,6% (2018 г. – 42%, 2017 г. – 46%).

В 3 МО (г. Ржев, г. Тверь, Конаковский район) есть неудовлетворительные результаты по математике как профильного, так и базового уровня.