

государственная итоговая аттестация



*Государственная итоговая аттестация
выпускников IX, XI(XII) классов
общеобразовательных организаций
г.Вышний Волочек
2016-2017 учебный год
(информационно-аналитическая справка)*

В 2016-2017 учебном году организация и проведение государственной итоговой аттестации выпускников IX, XI(XII) классов общеобразовательных организаций г.Вышний Волочек регламентировалась следующими нормативно-правовыми документами федерального уровня:

1. Федеральный закон от 29.12.2012 №273-ФЗ «Об образовании в Российской Федерации».
2. Приказ Минобрнауки России от 26.12.2013 № 1400 «Об утверждении Порядка проведения государственной итоговой аттестации по образовательным программам среднего общего образования».
3. Приказ Минобрнауки России от 9 января 2017 г. №6 «О внесении изменений в Порядок проведения государственной итоговой аттестации по образовательным программам среднего образования, утвержденный приказом Министерства образования и науки Российской Федерации от 26 декабря 2013 года №1400».
4. Приказ от 14 февраля 2014 г. № 115 «Об утверждении Порядка заполнения, учета и выдачи аттестатов об основном общем и среднем общем образовании и их дубликатов».
5. Приказ Минобрнауки от 17 декабря 2013 г. № 1274 «Об утверждении Порядка разработки, использования и хранения контрольных измерительных материалов при проведении государственной итоговой аттестации по образовательным программам основного общего образования и порядка разработки, использования и хранения контрольных измерительных материалов при проведении государственной итоговой аттестации по образовательным программам среднего общего образования».
6. Приказ Минобрнауки России от 28 июня 2013 г. № 491 “Об утверждении порядка аккредитации граждан в качестве общественных наблюдателей при проведении государственной итоговой аттестации по образовательным программам основного общего и среднего общего образования, Всероссийской олимпиады школьников и олимпиад школьников”.
7. Приказ Минобрнауки России от 6 апреля 2017 года №312 «О внесении изменений в Порядок аккредитации граждан в качестве общественных наблюдателей при проведении государственной итоговой аттестации по образовательным программам основного общего и среднего общего образования, Всероссийской олимпиады школьников и олимпиад школьников, утвержденный приказом Министерства образования и науки Российской Федерации от 28 июня 2013 года №491».
8. Приказ Минобрнауки России от 9 января 2017 г. №5 «Об утверждении единого расписания и продолжительности проведения единого государственного экзамена по каждому учебному предмету, перечня средств обучения и воспитания, используемых при проведении в 2017 году».
9. Приказ Минобрнауки России от 9 января 2017 г. №2 «Об утверждении единого расписания и продолжительности проведения основного государственного экзамена по каждому учебному предмету, перечня средств обучения и воспитания, используемых при проведении в 2017 году».
10. Приказ Минобрнауки России от 9 января 2017 г. №4 «Об утверждении единого расписания и продолжительности проведения государственного выпускного экзамена по образовательным программам основного общего и среднего общего образования по каждому учебному предмету, перечня средств обучения и воспитания, используемых при проведении в 2017 году».
11. Приказ Минобрнауки России от 25.12.2013 №1394 "Об утверждении Порядка проведения государственной итоговой аттестации по образовательным программам основного общего образования".
12. Приказ Рособрнадзора от 28.12.2015 № 2427 "Об утверждении требований к составу и формату сведений, вносимых и передаваемых в процессе репликации в федеральную информационную систему обеспечения проведения государственной итоговой аттестации обучающихся, освоивших основные образовательные программы основного общего и среднего общего образования, и приема граждан в образовательные организации для получения среднего профессионального и высшего образования".
13. Постановление Правительства РФ от 31 августа 2013 №755 "О федеральной информационной системе обеспечения проведения государственной итоговой аттестации обучающихся, освоивших основные образовательные программы основного общего и среднего общего образования, и приема граждан в образовательные организации для получения среднего профессионального и высшего образования и региональных информационных системах обеспечения проведения государственной итоговой аттестации обучающихся, освоивших основные образовательные программы основного общего и среднего общего образования".
14. Приказ Рособрнадзора от 18.11.2016 № 1967 «Об определении минимального количества баллов единого государственного экзамена, подтверждающего освоение образовательной программы среднего общего образования, и минимального количества баллов единого государственного экзамена, необходимого для поступления в образовательные организации высшего образования на обучение по программам бакалавриата и программам специалитета».

15. Письмо Рособрнадзора от 02.12.16 № 10-835 "Об уточненной редакции методических документов, рекомендуемых к использованию при организации и проведении ГИА-9 и ГИА-11 в 2017 году" (с приложениями).
16. Письмо Рособрнадзора от 07.12.2016 №10-842 «О нахождении представителей средств массовой информации на территории пунктов проведения экзаменов при проведении государственной итоговой аттестации по образовательным программам основного общего и среднего общего образования».
17. Письмо Рособрнадзора от 23.12.16 № 02-411 "Об уточненной редакции методических документов, рекомендуемых к использованию при организации и проведении ГИА-9 и ГИА-11 в 2017 году" (с приложениями).
18. Письмо УОКОО Рособрнадзора от 20.01.17 № 10-30 «О внесении изменений в методические рекомендации ГИА» (с приложениями).
19. Письмо Рособрнадзора от 15.02.17 № 05-58 «О направлении методических материалов».

Результаты государственной итоговой аттестации выпускников (ГИА)

9 класс

В 2016-2017 учебном году численность выпускников 9-х классов составила 473 обучающихся, что на 16 чел. больше, чем в прошлом учебном году.

Общее количество выпускников 9 классов по годам:

Учебный год	2011-2012	2012-2013	2013-2014	2014-2015	2015-2016	2016-2017
Количество выпускников 9 классов	452	449	493	411	457	473

Допущены к государственной итоговой аттестации 463 девятиклассника - 97,9%. Не допущены к государственной итоговой аттестации и оставлены на повторное обучение 10 обучающихся – МБОУ ВСОШ №1- 5 чел., МБОУ СОШ №5, 6, 7, 13 и МБОУ «СШ №10» – по 1 чел.

Государственная итоговая аттестация проводилась в форме обязательного государственного экзамена (ОГЭ) и государственного выпускного экзамена (ГВЭ).

Общеобразовательная организация	Всего выпускников 9-х классов,	Всего выпускников 9-х классов, допущенных до ГИА	Из них проходили государственную итоговую аттестацию	
			в форме ОГЭ (кол-во чел.)	в форме ГВЭ (кол-во чел.)
МБОУ "Гимназия №2"	55	55	55	0
МБОУ СОШ №3	14	14	14	0
МБОУ СОШ № 5	27	26	26	0
МБОУ СОШ № 6	38	37	37	0
МБОУ"СОШ№7"	44	43	43	0
МБОУ «СШ №10»	35	34	34	0
МБОУ СОШ № 12	35	35	35	0
МБОУ "СОШ №13"	24	23	23	0
Лицей № 15	96	96	96	0
МБОУ СОШ №19	46	46	46	0
МБОУ ВСОШ №1	48	43	43	0
МБОУ «Школа №4»	11	11	0	11
Итого:	473	463	452	11

В 2017 году выпускники 9-х классов помимо двух обязательных экзаменов (русский язык и математика), сдавали два предмета по выбору из числа учебных предметов: физика, химия, биология, литература, география, история, обществознание, иностранный язык, информатику и ИКТ. Причем результат предметов по выбору также влиял на получение аттестата об основном общем образовании.

Из утвержденного перечня предметов ГИА-9 выпускники 9 классов выбрали все предметы, за исключением французского, немецкого и испанского языков.

Предмет по выбору	гимназия №2	СОШ №3	СОШ №5	СОШ №6	СОШ №7	СШ №10	СОШ №12	СОШ №13	Лицей №15	СОШ №19	ВСОШ №1	Школа№4	итого
Обществознание	41	3	22	33	35	33	29	14	64	43	42	0	359
Физика	11	0	2	3	2	0	2	9	15	0	0	0	44
История	1	0	0	17	4	0	0	0	8	1	0	0	31
Английский язык	9	0	0	0	0	2	3	0	9	0	0	0	23
Биология	18	13	13	7	31	16	15	10	33	5	43	0	204
Информатика и ИКТ	8	0	4	1	1	1	3	8	20	3	1	0	50
География	13	9	4	7	5	15	7	1	26	40	0	0	127
Химия	5	3	7	3	8	0	8	4	13	0	0	0	51
Литература	4	0	0	1	0	1	3	0	4	0	0	0	13

Отдельные категории выпускников (лица с ограниченными возможностями здоровья, дети-инвалиды и инвалиды) воспользовались возможностью пройти ГИА-9 в форме государственного выпускного экзамена (ГВЭ) и сдавали экзамены только по обязательным предметам, хотя по их желанию количество сдаваемых экзаменов могло варьироваться от 2 до 4. Некоторые из данной категории выпускников проходили ГИА, по их желанию, в форме ОГЭ и сдавали от 2 до 4-х предметов.

Из 9 предметов по выбору в 2017 году самым популярным по-прежнему остается, как и на ЕГЭ, экзамен по обществознанию, его сдавали 75,9%. Его, как правило, выбирают не только девятиклассники, ориентированные на обучение в старшей школе на профильном уровне, но и планирующие обучение в универсальных классах.

Рейтинг предметов по выбору:

год	обществознание		история		физика		биология		литература		ИКТ		химия		английский язык		география	
	Кол-во	%	Кол-во	%	Кол-во	%	Кол-во	%	Кол-во	%	Кол-во	%	Кол-во	%	Кол-во	%	Кол-во	%
2016	339	74,2	33	7,2	51	11,2	218	47,7	24	5,3	24	5,3	68	14,9	14	3,1	83	18,2
2017	359	75,9	31	6,6	44	9,3	204	43,1	13	2,7	50	10,6	51	10,8	23	4,9	127	26,8

Результаты ОГЭ являются обширным материалом для проведения анализа, позволяющим провести объективное сравнение результатов обучения выпускников 9 классов различных школ и выявить факторы, влияющие на качество образования и определить пути развития системы образования в целом. Сравнение результатов государственной итоговой аттестации 2017 года с результатами прошлого года пока ещё ограничено. Хотя и все обучающиеся в 2016 году сдавали не только два обязательных предмета, но и два предмета по выбору, но нужно учесть тот факт, что в прошлом году выпускники 9-х классов не пересдавали предметы по выбору в резервные дни основного периода, так как их результаты не влияли на получение аттестата. Сравнить результаты общеобразовательных организаций по ряду предметов по выбору не вполне корректно, так как в выборке по некоторым предметам участвовало малое количество выпускников, сдававших экзамен.

Информация об основных результатах ГИА 9 представлена в таблице:

Общее кол-во выпускников 9-х классов в 2017 году (чел.)	Количество выпускников, допущенных к аттестации (чел.)	Наименование общеобразовательного предмета	Выпускники, проходившие аттестацию в форме ГВЭ			Выпускники, проходившие аттестацию в форме ОГЭ			Кол-во выпускников, получивших аттестат об основном общем образовании (чел.)	Кол-во выпускников, не получивших аттестат об основном общем образовании (чел.)	
			количество сдававших экзамены	количество выпускников, успешно сдавших	количество выпускников, успешно пересдавших	количество сдававших экзамены	количество выпускников, успешно сдавших	количество выпускников, успешно пересдавших		Не сдали ГИА	Другие причины (указать)
1	2	3	4	5	6	7	8	9	10		
473	463	русский язык	11	11	0	452	449	2	455	8	10 (не допущены к ГИА)
	463	математика	11	11	0	452	419	26			
	204	биология	0	0	0	204	174	29			
	44	физика	0	0	0	44	39	5			
	52	химия	0	0	0	52	51	1			
	127	география	0	0	0	127	119	6			
	31	история	0	0	0	31	24	6			
	359	обществознание	0	0	0	359	346	9			
	50	информатика и ИКТ	0	0	0	50	47	3			
	23	английский язык	0	0	0	23	23	0			
	0	французский язык	0	0	0	0	0	0			
	0	немецкий язык	0	0	0	0	0	0			
13	литература	0	0	0	13	13	0				

Без учета пересдач 83 девятиклассника (18,4%) из всех общеобразовательных организаций города, принимающих участие в ГИА в форме ОГЭ, получили неудовлетворительный результат по одному или нескольким предметам.

Необходимо отметить, в резервные дни основного периода государственной итоговой аттестации не имели возможности пересдать экзамены 4 выпускника, так как они имели неудовлетворительные оценки по трём предметам, а ещё 4 выпускника получили повторно неудовлетворительный результат по одному из обязательных предметов (русский язык – 1 чел., математика – 3 чел.).

Таким образом, в 2017 году аттестат об основном общем образовании в основные сроки не получили 8 выпускников (1,7%): МБОУ СОШ №19 – 3 чел., МБОУ «СОШ №7» - 2 чел., МБОУ ВСОШ №1 и МБОУ СОШ №3, 6 по 1 чел. (2016 – 1 чел., 2015 – 0 чел.).

На основании п. 61 Порядка проведения государственной итоговой аттестации по образовательным программам основного общего образования, утв. Приказом Минобрнауки России от 25 декабря 2013 г. №1394 выпускники, получившие на государственной итоговой аттестации неудовлетворительные результаты более чем по двум учебным предметам, либо получившие повторно неудовлетворительный результат на ГИА в дополнительные сроки, имеют право пройти государственную итоговую аттестацию по соответствующим учебным предметам не ранее 1 сентября текущего года. В соответствии с приказом Минобрнауки России от 09.01.2017 №2 «Об утверждении единого расписания и продолжительности проведения основного государственного экзамена по каждому учебному предмету, перечня средств обучения и воспитания, используемых при его проведении в 2017 году» установлены сроки проведения экзаменов:

- ✓ **05.09.2017 г. по русскому языку;**
- ✓ **08.09.2017 г. по математике;**
- ✓ **11.09.2017 г. по биологии и истории;**
- ✓ **13.09.2017 г. по обществознанию;**
- ✓ **19.09.2017 г. по географии.**

Результаты ОГЭ именно этих шести предметов (русский язык (1 чел.), математика (7 чел.), обществознание (4 чел.), биология (1 чел.), история (1 чел.) и география (1 чел.)) не позволили выпускникам получить аттестат об основном общем образовании.

В пяти общеобразовательных организациях есть обучающиеся, которые получили на ГИА в форме ОГЭ один или несколько неудовлетворительных результатов.

Предмет	СОШ №3	СОШ №6	СОШ №7	СОШ №19	ВСОШ №1	итого
Обществознание	0	0	2	2	0	4 (1,1%)
История	0	0	1	0	0	1 (3,2%)
Биология	0	0	1	0	0	1 (0,5%)
География	0	0	0	2	0	2 (1,6%)
Русский язык	0	0	0	0	1	1 (0,2%)
Математика	1	1	2	3	0	7 (1,5%)
Количество обучающихся	1 (7,1%)	1 (2,7%)	2 (4,7%)	3 (6,5%)	1 (2,3%)	

Таким образом, учитывая результаты пересдач, выпускники 6 из 11 школ при сдаче ОГЭ в 2017 году показали успешность по результатам четырёх предметов, то есть в этих школах все 100% выпускников 9-х классов получили аттестат об основном общем образовании.

Информация о результатах ГИА-9 в форме ОГЭ по предметам представлена в таблице:

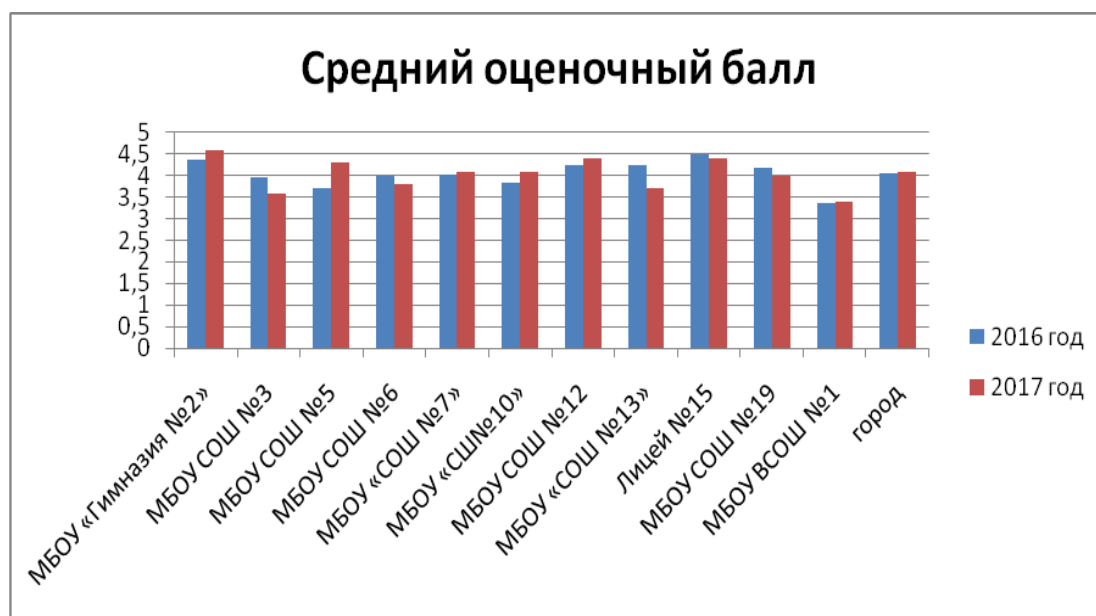
Предмет ОГЭ	Количество участников ГИА в форме ОГЭ (чел.)	Получили отметку					Подтвердили годовые отметки		Получили отметки выше годовых		Получили отметки ниже годовых		СОБ	СТБ	УО %	КЗ %
		«5»	«4»	«3»	«2»		чел.	%	чел.	%	чел.	%				
		чел.	чел.	чел.	чел.	%										
Русский язык	452	168	175	108	1	0,2	207	45,8	229	50,7	16	3,5	4,1	31	99,8%	75,9%
Математика	452	82	230	133	7	1,5	247	54,6	185	41	20	4,4	3,8	17	98,5%	69,0%
Обществознание	359	24	193	138	4	1,1	224	62,4	56	15,6	79	22	3,7	26	98,9%	60,4%
Физика	44	5	17	22	0	0	24	54,5	0	0	20	45,5	3,6	20	100%	50,0%
История	31	0	11	19	1	3,2	9	29	0	0	22	71	3,3	21	96,8%	35,5%
Английский язык	23	7	12	4	0	0	15	65,2	0	0	8	34,8	4,1	53	100%	82,6%
Биология	204	0	44	159	1	0,5	105	51,5	4	2	95	46,5	3,2	22	99,5%	21,6%
Информатика и ИКТ	50	6	26	18	0	0	32	64	0	0	18	36	3,8	13	100%	64,0%
География	127	36	46	43	2	1,6	59	46,5	45	35,4	23	18,1	3,9	22	98,4%	64,6%
Химия	51	11	28	12	0	0	29	56,9	10	19,6	12	23,5	4,0	22	100%	76,5%
Литература	13	10	3	0	0	0	9	69,2	1	7,7	3	23,1	4,8	21	100%	100%

Результаты ОГЭ по обязательным предметам.

В 2017 году в городе Вышний Волочек ОГЭ по русскому языку сдавали 452 выпускника общеобразовательных организаций города, что составляет 95,6% от общего количества выпускников 9-х классов. В основной период три обучающихся МБОУ ВСОШ №1 получили неудовлетворительный результат по русскому языку, но с учётом пересдачи в резервный день основного периода ГИА получены следующие результаты:

Наименование ОО	Количество участников ОГЭ (чел.)	Получили отметку					Средний оценочный балл	Средний тестовый балл
		«5»	«4»	«3»	«2»			
		чел.	чел.	чел.	чел.	%		
МБОУ «Гимназия №2»	55	37	13	5	0	0	4,6	35
МБОУ СОШ №3	14	1	6	7	0	0	3,6	27
МБОУ СОШ №5	26	11	11	4	0	0	4,3	33
МБОУ СОШ №6	37	8	15	14	0	0	3,8	30
МБОУ «СОШ №7»	43	15	18	10	0	0	4,1	30
МБОУ «СШ №10»	34	12	14	8	0	0	4,1	31
МБОУ СОШ №12	35	19	12	4	0	0	4,4	33
МБОУ «СОШ №13»	23	4	8	11	0	0	3,7	29
Лицей №15	96	50	35	11	0	0	4,4	33
МБОУ СОШ №19	46	9	28	9	0	0	4,0	30
МБОУ ВСОШ №1	43	2	15	25	1	2,3	3,4	24
МБОУ «Школа №4»	0	0	0	0	0	0	0	0
Всего по МО	452	168	175	108	1	0,2	4,1	31

Средний оценочный балл по городу составляет 4,1 (2016 - 4,06). Средний оценочный балл увеличился по сравнению с прошлым годом в МБОУ «Гимназия №2», МБОУ СОШ №5,7,12, МБОУ «СШ №10», МБОУ ВСОШ №1. Наиболее высокий средний оценочный балл в МБОУ «Гимназия №2». Результаты ниже среднего по муниципалитету показали выпускники 9-х классов школ МБОУ ВСОШ №1, МБОУ СОШ №3,6,13,19.



Следует отметить, что в этом году снова увеличился процент девятиклассников, выполнивших работу на «5» с 34,9 % в 2016 году до 37,2% (2015 – 20,9%). Говоря о высоком уровне подготовки выпускников, хочется отметить школы, выпускники которых набрали максимально возможный тестовый балл (39): МБОУ «Гимназия №2» - 8 чел., Лицей №15 – 9 чел., МБОУ СОШ №12 – 2 чел. и МБОУ СОШ №5 и МБОУ «СШ №10» по 1 чел.

год	СОБ	СТБ	УО	КЗ
2015	3,95	29,5	100%	72,45%
2016	4,06	30,6	100%	71%
2017	4,1	31	99,80%	75,90%

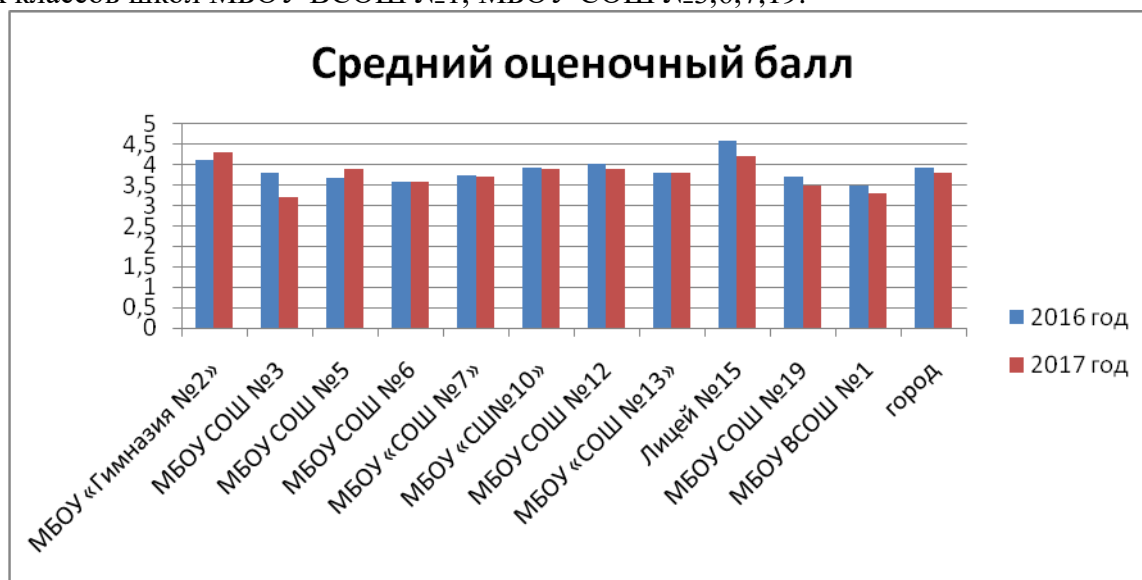
Анализируя результаты ОГЭ по русскому языку можно говорить о положительной динамике по ряду показателей (средний оценочный и тестовый балл, качество знаний). Однако, уровень обученности по русскому языку в этом году не составил 100%, 1 обучающийся (МБОУ ВСОШ №1) не сдал ОГЭ по русскому языку. Средний оценочный балл по русскому языку в муниципалитете соответствует региональному значению (4,1).

ОГЭ по математике в 2017 году сдавали 452 выпускника 9-х классов (95,6%). В основной период 33 (7,3%) обучающихся общеобразовательных организаций города Вышний Волочек получили неудовлетворительный результат по математике, но с учётом пересдачи в резервный день основного периода ГИА получены следующие результаты:

Наименование ОО	Количество участников ОГЭ (чел.)	Получили отметку					Средний оценочный балл	Средний тестовый балл
		«5»	«4»	«3»	«2»			
		чел.	чел.	чел.	чел.	%		
МБОУ «Гимназия №2»	55	22	26	7	0	0	4,3	20
МБОУ СОШ №3	14	0	4	9	1	7,1	3,2	13
МБОУ СОШ №5	26	4	14	8	0	0	3,9	16
МБОУ СОШ №6	37	2	19	15	1	2,7	3,6	15
МБОУ «СОШ №7»	43	5	23	13	2	4,7	3,7	16
МБОУ «СШ№10»	34	7	18	9	0	0	3,9	18
МБОУ СОШ №12	35	6	19	10	0	0	3,9	17
МБОУ «СОШ №13»	23	2	15	6	0	0	3,8	17
Лицей №15	96	31	57	8	0	0	4,2	20
МБОУ СОШ №19	46	3	22	18	3	6,5	3,5	16
МБОУ ВСОШ №1	43	0	13	30	0	0	3,3	14
МБОУ «Школа №4»	0	0	0	0	0	0	0	0
Всего по МО	452	82	230	133	7	1,5	3,8	17

Таким образом, 7 выпускников из МБОУ СОШ №3,6,7,19 будут пересдавать ОГЭ по математике в сентябрьские сроки.

Средний оценочный балл по городу составляет 3,8 (2016 – 3,92). Средний оценочный балл увеличился по сравнению с прошлым годом в МБОУ «Гимназия №2» и МБОУ СОШ №5. Наиболее высокий средний оценочный балл в МБОУ «Гимназия №2». Результаты ниже среднего по муниципалитету показали выпускники 9-х классов школ МБОУ ВСОШ №1, МБОУ СОШ №3,6,7,19.



Следует отметить, что в 2017 году результаты ОГЭ по математике по всем показателям (средний оценочный балл, средний тестовый балл, уровень обученности и качество знаний) уступают результатам прошлого года.

год	СОБ	СТБ	УО	КЗ
2015	3,44	14,7	100%	42,50%
2016	3,92	17,5	99,80%	71,70%
2017	3,8	17	98,50%	69%

Анализируя результаты ОГЭ по математике, следует сделать вывод, что реализация плана мероприятий («Дорожная карта») по повышению качества математического образования в 2017 году на уровне основного общего образования, к сожалению, не привела к улучшению результатов по математике, как по большинству школ, так и по городу в целом. Средний оценочный балл по математике в муниципалитете ниже регионального значения (3,9). Но хочется отметить, что в этом году есть два выпускника из МБОУ «Гимназия №2» и Лицея №15, которые набрали максимально возможный балл (32), в прошлом году максимально возможный балл не получил никто.

Результаты общеобразовательных организаций по обязательным экзаменам ОГЭ по убыванию:

ОО	математика		русский язык		общее		СТЬ
	Кол-во (чел.)	общий тестовый балл	Кол-во (чел.)	Общий тестовый балл	Кол-во (чел.)	Общий тестовый балл	
МБОУ "Гимназия №2"	55	1126	55	1907	110	3033	27,6
Лицей № 15	96	1920	96	3210	192	5130	26,7
МБОУ СОШ № 12	35	610	35	1166	70	1776	25,4
МБОУ «СШ №10»	34	616	34	1069	68	1685	24,8
МБОУ СОШ № 5	26	428	26	845	52	1273	24,5
МБОУ"СОШ №7"	43	697	43	1292	86	1989	23,1
МБОУ "СОШ №13"	23	388	23	664	46	1052	22,9
МБОУ СОШ №19	46	717	46	1390	92	2107	22,9
МБОУ СОШ № 6	37	567	37	1097	74	1664	22,5
МБОУ СОШ №3	14	179	14	382	28	561	20,0
МБОУ ВСОШ №1	43	590	43	1043	86	1633	19,0

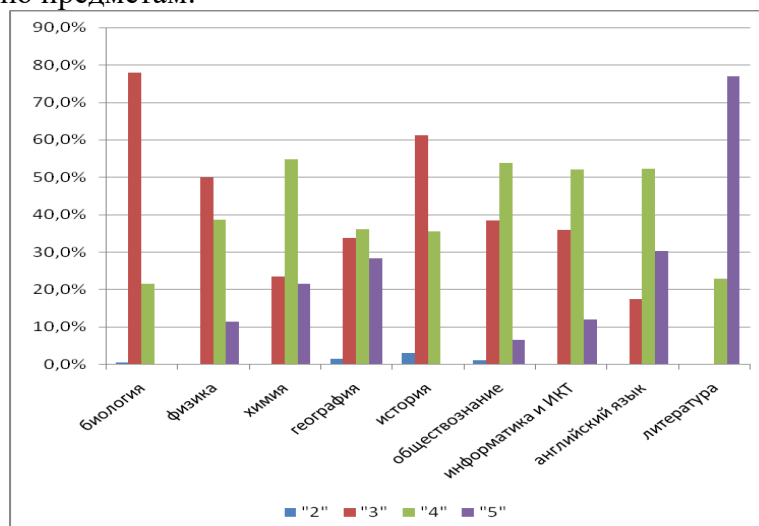
Лидирующие позиции в таблице занимают базовые школы Гимназия №2, Лицей №15 и МБОУ СОШ №12. Среди небазовых школ лучшие результаты в рейтинге имеет МБОУ «СШ №10». Низкие показатели имеет МБОУ ВСОШ №1 и среди дневных школ замыкают рейтинг МБОУ СОШ №6,3.

Результаты ОГЭ по предметам по выбору.

В 2016-2017 учебном году, основанием для получения аттестата стала успешная сдача ГИА-9 по четырем учебным предметам - обязательным и по выбору. Результаты экзаменов по предметам по выбору, в том числе неудовлетворительные, в этом году влияли на получение аттестата. Неудовлетворительные оценки выпускники имеют по следующим предметам по выбору: обществознание (4 чел.), география (2 чел.), биология (1 чел.) и история (1 чел.). По остальным предметам по выбору (физика, химия, информатика и ИКТ, английский язык и литература) уровень обученности составил 100%, причем по английскому языку и литературе данный результат был получен без пересдач. Необходимо отметить, что в 2017 году наиболее успешно выпускники сдали ОГЭ по литературе, качество знаний по данному предмету составило 100%. А также высокий показатель качества знаний по английскому языку – 82,6% и химии – 76,5%. Вероятно, это говорит об осознанном выборе выпускниками 9-х классов данных предметов. Вызывает беспокойство низкое качество знаний по биологии (21,6%) и истории (35,5%).

Средняя отметка выше «4» по английскому языку и литературе, по химии – 4,0, по остальным предметам средняя отметка ниже «4». Результаты ГИА по учебным предметам представлены на диаграммах.

Распределение отметок по предметам:



Распределение среднего оценочного балла по предметам:



Наиболее наглядным показателем результативности итоговой аттестации следует считать не качество знаний, полученное путем перевода баллов в оценку, а средний тестовый балл, так как именно этот показатель наглядно демонстрирует уровень подготовленности обучающихся. Значения средних тестовый баллов, полученных участниками ОГЭ 2017 года по обществознанию, истории, английскому языку, географии, химии и литературе выше результатов 2016 года. По физике, биологии и информатике и ИКТ средний тестовый балл 2017 года ниже соответствующего показателя 2016 года.

Самый высокий средний балл по обществознанию (29), по биологии (26), по химии (24), по истории (26) набрали участники Лицея №15, по обществознанию (29), по географии (26), по химии (24), английскому языку (59) – МБОУ «Гимназия №2», по химии (24), по литературе (23) – МБОУ СОШ №6, по информатике и ИКТ (21) – МБОУ «СШ №10», по физике (28) – МБОУ СОШ №5.

Самый низкий средний балл по обществознанию (22), по географии (18) набрали выпускники МБОУ СОШ №19, по химии (18) – МБОУ СОШ №3, по физике (13) – МБОУ «СОШ №7», по истории (15) – МБОУ «Гимназия №2», по английскому языку (39) – МБОУ СОШ №12, по информатике и ИКТ (6) – МБОУ ВСОШ №1.

Средний тестовый балл выше среднего городского по 6 предметам из 9 (по выбору) набрали участники из МБОУ «Гимназия №2» и Лицея №15, по 5 предметам – МБОУ СОШ №6, по 3 предметам – МБОУ «СШ №10» и МБОУ СОШ №12, по двум предметам МБОУ СОШ №5,19, по одному предмету – МБОУ «СОШ №13».

В 2017 году 25 выпускников на ОГЭ по 5-ти предметам (русский язык, математика, литература, география и информатика и ИКТ) из 11-ти, сдаваемых в форме основного государственного экзамена, получили 30 максимальных результатов (в 2016 году – 10 выпускников по 4-м предметам, в 2015 году – 14 выпускников по 3-м предметам).

Сведения о количестве участников, получивших максимальный балл на ОГЭ в разрезе ОО:

Предмет	гимназия №2	СОШ №3	СОШ №5	СОШ №6	СОШ №7	СШ №10	СОШ №12	СОШ №13	Лицей №15	СОШ №19	ВСОШ №1	итого
Обществознание	0	0	0	0	0	0	0	0	0	0	0	0
Физика	0	0	0	0	0	0	0	0	0	0	0	0
История	0	0	0	0	0	0	0	0	0	0	0	0
Английский язык	0	0	0	0	0	0	0	0	0	0	0	0
Биология	0	0	0	0	0	0	0	0	0	0	0	0
Информатика и ИКТ	1	0	0	0	0	0	0	0	0	0	0	1
География	0	0	0	1	0	0	0	0	0	0	0	1
Химия	0	0	0	0	0	0	0	0	0	0	0	0
Литература	2	0	0	1	0	0	1	0	1	0	0	5
Русский язык	8	0	1	0	0	1	2	0	9	0	0	21
Математика	1	0	0	0	0	0	0	0	1	0	0	2
Итого (чел.)	8	0	1	2	0	1	3	0	10	0	0	

Наибольшее количество участников, получивших максимальные баллы по 4-м предметам (русский язык, математика, литература, информатика и ИКТ) в МБОУ «Гимназия №2» – 8 человек (12 максимальных результатов). Причем один обучающийся имеет максимальный результат по трём предметам (русский язык, математика и информатика и ИКТ), и две обучающиеся – по двум (русский язык и литература). 11 максимальных результатов имеют 10 обучающихся Лицея №15 по 3-м предметам (русский язык, математика и литература), одна из них по двум предметам (русский язык и математика). Также имеют максимальный балл по результатам экзаменов участники из МБОУ СОШ №12 (русский язык (2 чел.), литература (1 чел.)), МБОУ СОШ №6 (литература (1 чел.), география (1 чел.)) и по 1 чел. из МБОУ СОШ №5 и МБОУ «СШ №10» по русскому языку.

Для сопоставления текущего и внешнего оценивания используются сравнительные данные о годовой и экзаменационной отметках каждого из участников ОГЭ.

Как известно, годовая отметка по предмету выставляется каждому обучающемуся на основе отметок за четверть, те же, в свою очередь, выводятся из текущих отметок, которые выставляются обучающемуся за успешность выполнения того или иного вида работ – за ответы на уроке, выполнение домашнего задания, практических, проверочных и контрольных работ. Подходы к выставлению отметки очень индивидуальны у каждого учителя, а умение пользоваться системой оценивания является одним из его ключевых профессиональных ресурсов. Экзаменационная отметка выставляется за успешность выполнения экзаменационной работы, каждое из заданий которой направлено на проверку определённых знаний, умений и навыков, перечень которых соответствует стандарту. Таким образом, сопоставляя годовую и текущую отметку, мы определяем правильность пути, по которому провёл своего ученика учитель (текущая отметка) относительно требований стандарта (экзаменационная отметка). С другой стороны – даже если набор заданий экзаменационной работы действительно проверяет соответствие требованиям стандарта, то условия проведения работы и эмоциональное состояние конкретного ученика в момент её выполнения могут сильно варьировать, а значит – не могут быть неизменной точкой отчёта. Поэтому разница между двумя отметками только показывает на наличие проблемы, а факторы, определяющие проблему, отличаются в каждой конкретной ситуации, также как и меры, которые нужно принять для её решения.

Наибольший процент подтверждения школьной и экзаменационной отметки в 2017 году наблюдается по литературе (69,2%). Данные в целом показывают, что достаточно большой процент отметок выставляются учителями с занижением требований к соответствующему уровню подготовки школьников. Самый большой процент подтверждения годовой и экзаменационной отметок отмечается по математике в МБОУ ВСОШ №1 (81%) и МБОУ СОШ №3 (71,4%); по русскому языку в МБОУ ВСОШ №1 (84%); по обществознанию в МБОУ ВСОШ №1 (90%) и МБОУ «СШ №10» (70%); по биологии в МБОУ ВСОШ №1 (100%), МБОУ «СОШ №13» (90%) и МБОУ СОШ №6 (71,4%); по химии в МБОУ СОШ №3 (100%); по физике в МБОУ СОШ №5,12,13 (100%); по истории в МБОУ СОШ №19 (100%); по информатике и ИКТ в МБОУ ВСОШ №1, МБОУ «СОШ №7», МБОУ «СШ №10» (100%), МБОУ «СОШ №13» (87,5%), МБОУ «Гимназия №2» (75%); по литературе в МБОУ «СШ №10» (100%), МБОУ «Гимназия №2» и Лицей №15 (75%); по английскому языку в МБОУ «Гимназия №2» (100%). Ниже значения 40% совпадения годовой и экзаменационной отметок наблюдается по русскому языку – МБОУ СОШ №5,7,12,19, по обществознанию – МБОУ СОШ №3, по биологии – МБОУ СОШ №3,7,12, по географии – Лицей №15, МБОУ «СШ №10», по химии – МБОУ СОШ №5, по физике – Лицей №15, по истории – МБОУ СОШ №6,7, Лицей №15, по информатике и ИКТ – МБОУ СОШ №19, по английскому языку – МБОУ СОШ №12.

ГИА-9 в форме ГВЭ была организована для 11-ти выпускников с ограниченными возможностями здоровья МБОУ «Школа №4». Все выпускники, освоили содержание программного материала по обязательным предметам. Уровень обученности имеет максимальное значение (100%). Подтверждение годовой и экзаменационной отметки по русскому языку и математике соответствует 55%.

В 2017-2018 учебном году необходимо продолжить работу по повышению качества математического образования, провести серьёзную работу по повышению качества подготовки учащихся к ОГЭ предметов по выбору.

Важной задачей отдела образования, его методического кабинета в подготовительный период к ГИА – 2018 является повышение внимания к общеобразовательным организациям, давшим низкие результаты ОГЭ в 2017 году, создание программ методического сопровождения этих школ, регулярное повышение квалификации учителей – предметников.

Основные результаты государственной итоговой аттестации 9 класс 2017 года

Предмет русский язык ОГЭ

Наименование ОО	Кол-во чел.	Получили отметку					Подтверд или годовые отметки		Получили отметки выше годовых		Получили отметки ниже годовых		СОБ	СТБ
		«5»	«4»	«3»	«2»		чел.	%	чел.	%	чел.	%		
		чел.	чел.	чел.	чел.	%								
МБОУ «Гимназия №2»	55	37	13	5	0	0	22	40	30	55	3	5	4,6	35
МБОУ СОШ №3	14	1	6	7	0	0	8	57	4	29	2	14	3,6	27
МБОУ СОШ №5	26	11	11	4	0	0	6	23	20	77	0	0	4,3	33
МБОУ СОШ №6	37	8	15	14	0	0	25	67,6	11	29,7	1	2,7	3,8	30
МБОУ «СОШ №7»	43	15	18	10	0	0	15	35	25	58	3	7	4,1	30
МБОУ «СШ№10»	34	12	14	8	0	0	18	53	16	47	0	0	4,1	31
МБОУ СОШ №12	35	19	12	4	0	0	7	20	27	77	1	3	4,4	33
МБОУ «СОШ №13»	23	4	8	11	0	0	14	61	8	35	1	4	3,7	29
Лицей №15	96	50	35	11	0	0	38	40	55	57	3	3	4,4	33
МБОУ СОШ №19	46	9	28	9	0	0	18	39	27	59	1	2	4,0	30
МБОУ ВСОШ №1	43	2	15	25	1	2,3	36	84	6	14	1	2	3,4	24
МБОУ «Школа №4»	0	0	0	0	0	0	0	0	0	0	0	0	0	0
Всего по МО	452	168	175	108	1	0,2	207	45,8	229	50,7	16	3,5	4,1	31

Предмет русский язык ГВЭ

Наименование ОО	Кол-во чел.	Получили отметку					Подтверд или годовые отметки		Получили отметки выше годовых		Получили отметки ниже годовых		СОБ	СТБ
		«5»	«4»	«3»	«2»		чел.	%	чел.	%	чел.	%		
		чел.	чел.	чел.	чел.	%								
МБОУ «Школа №4»	11	2	4	5	0	0	6	55	4	36	1	9	3,7	12
Всего по МО	11	2	4	5	0	0	6	55	4	36	1	9	3,7	12

Предмет математика ОГЭ

Наименование ОО	Кол-во чел.	Получили отметку					Подтверд или годовые отметки		Получили отметки выше годовых		Получили отметки ниже годовых		СОБ	СТБ
		«5»	«4»	«3»	«2»		чел.	%	чел.	%	чел.	%		
		чел.	чел.	чел.	чел.	%								
МБОУ «Гимназия №2»	55	22	26	7	0	0	27	49	28	51	0	0	4,3	20
МБОУ СОШ №3	14	0	4	9	1	7,1	10	71,4	1	7,14	3	21,4	3,2	13
МБОУ СОШ №5	26	4	14	8	0	0	15	58	11	42	0	0	3,9	16
МБОУ СОШ №6	37	2	19	15	1	2,7	21	57	13	35	3	8	3,6	15
МБОУ «СОШ №7»	43	5	23	13	2	4,7	22	51	18	42	3	7	3,7	16
МБОУ «СШ№10»	34	7	18	9	0	0	17	50	13	38	4	12	3,9	18
МБОУ СОШ №12	35	6	19	10	0	0	19	54	15	43	1	3	3,9	17
МБОУ «СОШ №13»	23	2	15	6	0	0	10	43,5	12	52,2	1	4,3	3,8	17
Лицей №15	96	31	57	8	0	0	45	47	49	51	2	2	4,2	20
МБОУ СОШ №19	46	3	22	18	3	6,5	26	56,5	17	37	3	6,5	3,5	16
МБОУ ВСОШ №1	43	0	13	30	0	0	35	81	8	19	0	0	3,3	14
МБОУ «Школа №4»	0	0	0	0	0	0	0	0	0	0	0	0	0	0
Всего по МО	452	82	230	133	7	1,5	247	54,6	185	41	20	4,4	3,8	17

Предмет математика ГВЭ

Наименование ОО	Кол-во чел.	Получили отметку					Подтверд или годовые отметки		Получили отметки выше годовых		Получили отметки ниже годовых		СОБ	СТБ
		«5»	«4»	«3»	«2»		чел.	%	чел.	%	чел.	%		
		чел.	чел.	чел.	чел.	%								
МБОУ «Школа №4»	11	2	6	3	0	0	6	55	5	45	0	0	3,9	6,6
Всего по МО	11	2	6	3	0	0	6	55	5	45	0	0	3,9	6,6

Предмет обществознание ОГЭ

Наименование ОО	Кол-во чел.	Получили отметку					Подтверд или годовые отметки		Получили отметки выше годовых		Получили отметки ниже годовых		СОБ	СТБ
		«5»	«4»	«3»	«2»		чел.	%	чел.	%	чел.	%		
		чел.	чел.	чел.	чел.	%								
МБОУ «Гимназия №2»	41	5	26	10	0	0	20	49	3	7	18	44	3,9	29
МБОУ СОШ №3	3	0	2	1	0	0	1	33	0	0	2	67	3,7	24
МБОУ СОШ №5	22	1	12	9	0	0	12	55	6	27	4	18	3,6	25
МБОУ СОШ №6	33	1	20	12	0	0	21	64	2	6	10	30	3,7	27
МБОУ «СОШ №7»	35	1	18	14	2	5,7	20	57	3	9	12	34	3,5	24
МБОУ «СШ№10»	33	1	22	10	0	0	23	70	9	27	1	3	3,7	27
МБОУ СОШ №12	29	2	19	8	0	0	18	62	9	31	2	7	3,8	27
МБОУ «СОШ №13»	14	1	8	5	0	0	8	57	4	29	2	14	3,7	26
Лицей №15	64	10	40	14	0	0	39	61	13	20	12	19	3,9	29
МБОУ СОШ №19	43	1	14	26	2	4,7	24	56	3	7	16	37	3,3	22
МБОУ ВСОШ №1	42	1	12	29	0	0	38	90	4	10	0	0	3,3	24
МБОУ «Школа №4»	0	0	0	0	0	0	0	0	0	0	0	0	0	0
Всего по МО	359	24	193	138	4	1,1	224	62,4	56	15,6	79	22	3,7	26

Предмет биология ОГЭ

Наименование ОО	Кол-во чел.	Получили отметку					Подтверд или годовые отметки		Получили отметки выше годовых		Получили отметки ниже годовых		СОБ	СТБ
		«5»	«4»	«3»	«2»		чел.	%	чел.	%	чел.	%		
		чел.	чел.	чел.	чел.	%								
МБОУ «Гимназия №2»	18	0	1	17	0	0	0	0	0	0	18	100	3,1	21
МБОУ СОШ №3	13	0	0	13	0	0	5	38	0	0	8	62	3,0	20
МБОУ СОШ №5	13	0	1	12	0	0	7	54	0	0	6	46	3,1	20
МБОУ СОШ №6	7	0	2	5	0	0	5	71,4	1	14,3	1	14,3	3,3	23
МБОУ «СОШ №7»	31	0	5	25	1	3,2	6	19,4	1	3,2	24	77,4	3,1	20
МБОУ «СШ№10»	16	0	1	15	0	0	11	69	0	0	5	31	3,1	20
МБОУ СОШ №12	15	0	5	10	0	0	3	20	1	7	11	73	3,3	23
МБОУ «СОШ №13»	10	0	2	8	0	0	9	90	0	0	1	10	3,2	20
Лицей №15	33	0	17	16	0	0	14	42	1	3	18	55	3,5	26
МБОУ СОШ №19	5	0	1	4	0	0	2	40	0	0	3	60	3,2	24
МБОУ ВСОШ №1	43	0	9	34	0	0	43	100	0	0	0	0	3,2	22
МБОУ «Школа №4»	0	0	0	0	0	0	0	0	0	0	0	0	0	0
Всего по МО	204	0	44	159	1	0,5	105	51,5	4	2	95	46,5	3,2	22

Предмет география ОГЭ

Наименование ОО	Кол-во чел.	Получили отметку					Подтверд или годовые отметки		Получили отметки выше годовых		Получили отметки ниже годовых		СОБ	СТБ
		«5»	«4»	«3»	«2»		чел.	%	чел.	%	чел.	%		
		чел.	чел.	чел.	чел.	%								
МБОУ «Гимназия №2»	13	7	5	1	0	0	8	62	3	23	2	15	4,5	26
МБОУ СОШ №3	9	0	4	5	0	0	6	67	0	0	3	33	3,4	19
МБОУ СОШ №5	4	0	4	0	0	0	2	50	2	50	0	0	4,0	25
МБОУ СОШ №6	7	3	3	1	0	0	4	57	3	43	0	0	4,3	24
МБОУ «СОШ №7»	5	1	1	3	0	0	3	60	0	0	2	40	3,6	21
МБОУ «СШ№10»	15	8	6	1	0	0	5	33	10	67	0	0	4,5	25
МБОУ СОШ №12	7	1	3	3	0	0	3	43	4	57	0	0	3,7	21
МБОУ «СОШ №13»	1	0	1	0	0	0	0	0	1	100	0	0	4,0	20
Лицей №15	26	14	6	6	0	0	7	27	17	65	2	8	4,3	25
МБОУ СОШ №19	40	2	13	23	2	5	21	52,5	5	12,5	14	35	3,4	18
МБОУ ВСОШ №1	0	0	0	0	0	0	0	0	0	0	0	0	0	0
МБОУ «Школа №4»	0	0	0	0	0	0	0	0	0	0	0	0	0	0
Всего по МО	127	36	46	43	2	1,6	59	46,5	45	35,4	23	18,1	3,9	22

Предмет химия ОГЭ

Наименование ОО	Кол-во чел.	Получили отметку					Подтверд или годовые отметки		Получили отметки выше годовых		Получили отметки ниже годовых		СОБ	СТБ
		«5»	«4»	«3»	«2»		чел.	%	чел.	%	чел.	%		
		чел.	чел.	чел.	чел.	%								
МБОУ «Гимназия №2»	5	2	3	0	0	0	3	60	1	20	1	20	4,4	24
МБОУ СОШ №3	3	0	2	1	0	0	3	100	0	0	0	0	3,7	18
МБОУ СОШ №5	7	1	5	1	0	0	2	28,6	2	28,6	3	42,8	4,0	22
МБОУ СОШ №6	3	1	2	0	0	0	2	67	0	0	1	33	4,3	24
МБОУ «СОШ №7»	8	1	3	4	0	0	5	62	3	38	0	0	3,6	19
МБОУ «СШ№10»	0	0	0	0	0	0	0	0	0	0	0	0	0	0
МБОУ СОШ №12	8	0	6	2	0	0	4	50	0	0	4	50	3,8	19
МБОУ «СОШ №13»	4	1	2	1	0	0	2	50	2	50	0	0	4,0	23
Лицей №15	13	5	5	3	0	0	8	62	2	15	3	23	4,2	24
МБОУ СОШ №19	0	0	0	0	0	0	0	0	0	0	0	0	0	0
МБОУ ВСОШ №1	0	0	0	0	0	0	0	0	0	0	0	0	0	0
МБОУ «Школа №4»	0	0	0	0	0	0	0	0	0	0	0	0	0	0
Всего по МО	51	11	28	12	0	0	29	56,9	10	19,6	12	23,5	4,0	22

Предмет физика ОГЭ

Наименование ОО	Кол-во чел.	Получили отметку					Подтверд или годовые отметки		Получили отметки выше годовых		Получили отметки ниже годовых		СОБ	СТБ
		«5»	«4»	«3»	«2»		чел.	%	чел.	%	чел.	%		
		чел.	чел.	чел.	чел.	%								
МБОУ «Гимназия №2»	11	3	5	3	0	0	6	55	0	0	5	45	4,0	24
МБОУ СОШ №3	0	0	0	0	0	0	0	0	0	0	0	0	0	0
МБОУ СОШ №5	2	1	1	0	0	0	2	100	0	0	0	0	4,5	28
МБОУ СОШ №6	3	0	0	3	0	0	0	0	0	0	3	100	3,0	15
МБОУ «СОШ №7»	2	0	0	2	0	0	0	0	0	0	2	100	3,0	13
МБОУ «СШ№10»	0	0	0	0	0	0	0	0	0	0	0	0	0	0
МБОУ СОШ №12	2	0	2	0	0	0	2	100	0	0	0	0	4,0	25
МБОУ «СОШ №13»	9	0	5	4	0	0	9	100	0	0	0	0	3,6	19
Лицей №15	15	1	4	10	0	0	5	33	0	0	10	67	3,4	18
МБОУ СОШ №19	0	0	0	0	0	0	0	0	0	0	0	0	0	0
МБОУ ВСОШ №1	0	0	0	0	0	0	0	0	0	0	0	0	0	0
МБОУ «Школа №4»	0	0	0	0	0	0	0	0	0	0	0	0	0	0
Всего по МО	44	5	17	22	0	0	24	54,5	0	0	20	45,5	3,6	20

Предмет история ОГЭ

Наименование ОО	Кол-во чел.	Получили отметку					Подтверд или годовые отметки		Получили отметки выше годовых		Получили отметки ниже годовых		СОБ	СТБ
		«5»	«4»	«3»	«2»		чел.	%	чел.	%	чел.	%		
		чел.	чел.	чел.	чел.	%								
МБОУ «Гимназия №2»	1	0	0	1	0	0	0	0	0	0	1	100	3,0	15
МБОУ СОШ №3	0	0	0	0	0	0	0	0	0	0	0	0	0	0
МБОУ СОШ №5	0	0	0	0	0	0	0	0	0	0	0	0	0	0
МБОУ СОШ №6	17	0	5	12	0	0	5	29	0	0	12	71	3,3	20
МБОУ «СОШ №7»	4	0	1	2	1	25	1	25	0	0	3	75	3,0	18
МБОУ «СШ№10»	0	0	0	0	0	0	0	0	0	0	0	0	0	0
МБОУ СОШ №12	0	0	0	0	0	0	0	0	0	0	0	0	0	0
МБОУ «СОШ №13»	0	0	0	0	0	0	0	0	0	0	0	0	0	0
Лицей №15	8	0	5	3	0	0	2	25	0	0	6	75	3,6	26
МБОУ СОШ №19	1	0	0	1	0	0	1	100	0	0	0	0	3,0	18
МБОУ ВСОШ №1	0	0	0	0	0	0	0	0	0	0	0	0	0	0
МБОУ «Школа №4»	0	0	0	0	0	0	0	0	0	0	0	0	0	0
Всего по МО	31	0	11	19	1	3,2	9	29	0	0	22	71	3,3	21

Предмет информатика и ИКТ ОГЭ

Наименование ОО	Кол-во чел.	Получили отметку					Подтверд или годовые отметки		Получили отметки выше годовых		Получили отметки ниже годовых		СОБ	СТБ
		«5»	«4»	«3»	«2»		чел.	%	чел.	%	чел.	%		
		чел.	чел.	чел.	чел.	%								
МБОУ «Гимназия №2»	8	2	3	3	0	0	6	75	0	0	2	25	3,9	14
МБОУ СОШ №3	0	0	0	0	0	0	0	0	0	0	0	0	0	0
МБОУ СОШ №5	4	0	3	1	0	0	2	50	0	0	2	50	3,8	13
МБОУ СОШ №6	1	0	0	1	0	0	0	0	0	0	1	100	3,0	10
МБОУ «СОШ №7»	1	0	0	1	0	0	1	100	0	0	0	0	3,0	10
МБОУ «СШ№10»	1	1	0	0	0	0	1	100	0	0	0	0	5,0	21
МБОУ СОШ №12	3	0	2	1	0	0	0	0	0	0	3	100	3,7	13
МБОУ «СОШ №13»	8	0	3	5	0	0	7	87,5	0	0	1	12,5	3,4	12
Лицей №15	20	2	14	4	0	0	13	65	0	0	7	35	3,9	14
МБОУ СОШ №19	3	1	1	1	0	0	1	33	0	0	2	67	4,0	16
МБОУ ВСОШ №1	1	0	0	1	0	0	1	100	0	0	0	0	3,0	6
МБОУ «Школа №4»	0	0	0	0	0	0	0	0	0	0	0	0	0	0
Всего по МО	50	6	26	18	0	0	32	64	0	0	18	36	3,8	13

Предмет литература ОГЭ

Наименование ОО	Кол-во чел.	Получили отметку					Подтверд или годовые отметки		Получили отметки выше годовых		Получили отметки ниже годовых		СОБ	СТБ
		«5»	«4»	«3»	«2»		чел.	%	чел.	%	чел.	%		
		чел.	чел.	чел.	чел.	%								
МБОУ «Гимназия №2»	4	3	1	0	0	0	3	75	0	0	1	25	4,8	21
МБОУ СОШ №3	0	0	0	0	0	0	0	0	0	0	0	0	0	0
МБОУ СОШ №5	0	0	0	0	0	0	0	0	0	0	0	0	0	0
МБОУ СОШ №6	1	1	0	0	0	0	0	0	1	100	0	0	5	23
МБОУ «СОШ №7»	0	0	0	0	0	0	0	0	0	0	0	0	0	0
МБОУ «СШ№10»	1	1	0	0	0	0	1	100	0	0	0	0	5,0	20
МБОУ СОШ №12	3	2	1	0	0	0	2	67	0	0	1	33	4,7	20
МБОУ «СОШ №13»	0	0	0	0	0	0	0	0	0	0	0	0	0	0
Лицей №15	4	3	1	0	0	0	3	75	0	0	1	25	4,8	21
МБОУ СОШ №19	0	0	0	0	0	0	0	0	0	0	0	0	0	0
МБОУ ВСОШ №1	0	0	0	0	0	0	0	0	0	0	0	0	0	0
МБОУ «Школа №4»	0	0	0	0	0	0	0	0	0	0	0	0	0	0
Всего по МО	13	10	3	0	0	0	9	69,2	1	7,7	3	23,1	4,8	21

Предмет английский язык ОГЭ

Наименование ОО	Кол-во чел.	Получили отметку					Подтверд или годовые отметки		Получили отметки выше годовых		Получили отметки ниже годовых		СОБ	СТБ
		«5»	«4»	«3»	«2»		чел.	%	чел.	%	чел.	%		
		чел.	чел.	чел.	чел.	%								
МБОУ «Гимназия №2»	9	5	4	0	0	0	9	100	0	0	0	0	4,6	59
МБОУ СОШ №3	0	0	0	0	0	0	0	0	0	0	0	0	0	0
МБОУ СОШ №5	0	0	0	0	0	0	0	0	0	0	0	0	0	0
МБОУ СОШ №6	0	0	0	0	0	0	0	0	0	0	0	0	0	0
МБОУ «СОШ №7»	0	0	0	0	0	0	0	0	0	0	0	0	0	0
МБОУ «СШ№10»	2	0	2	0	0	0	0	0	0	0	2	100	4,0	50
МБОУ СОШ №12	3	0	1	2	0	0	1	33	0	0	2	67	3,3	39
МБОУ «СОШ №13»	0	0	0	0	0	0	0	0	0	0	0	0	0	0
Лицей №15	9	2	5	2	0	0	5	56	0	0	4	44	4,0	53
МБОУ СОШ №19	0	0	0	0	0	0	0	0	0	0	0	0	0	0
МБОУ ВСОШ №1	0	0	0	0	0	0	0	0	0	0	0	0	0	0
МБОУ «Школа №4»	0	0	0	0	0	0	0	0	0	0	0	0	0	0
Всего по МО	23	7	12	4	0	0	15	65,2	0	0	8	34,8	4,1	53

Анализ статистических данных по предметам по учебным годам (ОГЭ)

русский язык

Учебный год	Уровень обученности	Качество знаний	Средний оценочный балл	Средний тестовый балл
2011-2012	98,9%	76,7%	4,0	33,4
2012-2013	98,2%	64,4%	3,88	31,9
2013-2014	99,6%	67,5%	3,85	30,3
2014-2015	100%	72,45%	3,95	29,5
2015-2016	100%	71,00%	4,06	30,6
2016-2017	99,8%	75,9%	4,1	31

математика

Учебный год	Уровень обученности	Качество знаний	Средний оценочный балл	Средний тестовый балл
2011-2012	83,6%	42,7%	3,4	13,9
2012-2013	86,9%	67,7%	3,77	18,36
2013-2014	99,8%	28,5%	3,35	13,3
2014-2015	100%	42,5%	3,44	14,7
2015-2016	99,8%	71,7%	3,92	17,5
2016-2017	98,5%	69,0%	3,8	17

обществознание

Учебный год	число участников	Уровень обученности	Качество знаний	Средний оценочный балл	Средний тестовый балл
2011-2012	55	83,6%	43,6%	3,4	22,7
2012-2013	20	95%	65%	3,8	26,75
2013-2014	45	100%	73,3%	3,78	27,0
2014-2015	50	92%	52%	3,5	24,2
2015-2016	339	77,3%	32,2%	3,14	20,7
2016-2017	359	98,9%	60,4%	3,7	26

история

Учебный год	число участников	Уровень обученности	Качество знаний	Средний оценочный балл	Средний тестовый балл
2011-2012	4	50%	50%	2,8	14,5
2013-2014	17	94,1%	35,3%	3,29	22,4
2014-2015	5	80%	40%	3,2	21,2
2015-2016	33	60,6%	42,4%	3,03	19,7
2016-2017	31	96,8%	35,5%	3,3	21

английский язык

Учебный год	число участников	Уровень обученности	Качество знаний	Средний оценочный балл	Средний тестовый балл
2011-2012	1	100%	100%	4	54,0
2013-2014	7	100%	100%	4,14	55,9
2014-2015	10	100%	80%	4,1	53,8
2015-2016	14	71,4%	64,3%	3,64	44,8
2016-2017	23	100%	82,6%	4,1	53

физика

Учебный год	число участников	Уровень обученности	Качество знаний	Средний оценочный балл	Средний тестовый балл
2013-2014	14	100%	85,7%	3,93	23,07
2014-2015	16	93,8%	56,3%	3,8	21,8
2015-2016	51	94,3%	66,7%	3,73	21,5
2016-2017	44	100%	50%	3,6	20

биология

Учебный год	число участников	Уровень обученности	Качество знаний	Средний оценочный балл	Средний тестовый балл
2013-2014	10	100%	30%	3,3	22,1
2014-2015	13	100%	53,8%	3,7	26,2
2015-2016	218	85,8%	47,7%	3,43	24,2
2016-2017	204	99,5%	21,6%	3,2	22

география

Учебный год	число участников	Уровень обученности	Качество знаний	Средний оценочный балл	Средний тестовый балл
2013-2014	3	100%	100%	4,0	17,0
2014-2015	7	100%	71,4%	4,14	23,4
2015-2016	83	62,7%	47%	3,31	17,2
2016-2017	127	98,4%	64,6%	3,9	22

литература

Учебный год	число участников	Уровень обученности	Качество знаний	Средний оценочный балл	Средний тестовый балл
2013-2014	3	33,3%	0%	2,33	4,67
2015-2016	24	100%	75%	4,17	16,6
2016-2017	13	100%	100%	4,8	21

химия

Учебный год	число участников	Уровень обученности	Качество знаний	Средний оценочный балл	Средний тестовый балл
2013-2014	1	100%	0%	3,00	17,0
2014-2015	5	100%	100%	4,40	26,6
2015-2016	68	83,8%	51,5%	3,62	19,1
2016-2017	51	100%	76,5%	4,0	22

Информатика и ИКТ

Учебный год	число участников	Уровень обученности	Качество знаний	Средний оценочный балл	Средний тестовый балл
2013-2014	1	100%	100%	4,00	17,0
2014-2015	13	100%	100%	4,23	16,6
2015-2016	24	95,8%	75,0%	4,04	15,1
2016-2017	50	100%	64,0%	3,8	13

Данные по среднему оценочному и тестовому баллу по предметам ОГЭ в разрезе общеобразовательных организаций

Приложение 3

ОО	Предметы ОГЭ																					
	Русский язык		Математика		Физика		Химия		Биология		История		Обществознание		География		Литература		Английский язык		Информатика и ИКТ	
	СОБ	СТБ	СОБ	СТБ	СОБ	СТБ	СОБ	СТБ	СОБ	СТБ	СОБ	СТБ	СОБ	СТБ	СОБ	СТБ	СОБ	СТБ	СОБ	СТБ	СОБ	СТБ
Гимназия №2	4,6	35	4,3	20	4,0	24	4,4	24	3,1	21	3,0	15	3,9	29	4,5	26	4,8	21	4,6	59	3,9	14
СОШ №3	3,6	27	3,2	13	-	-	3,7	18	3,0	20	-	-	3,7	24	3,4	19	-	-	-	-	-	-
СОШ № 5	4,3	33	3,9	16	4,5	28	4,0	22	3,1	20	-	-	3,6	25	4,0	25	-	-	-	-	3,8	13
СОШ № 6	3,8	30	3,6	15	3,0	15	4,3	24	3,3	23	3,3	20	3,7	27	4,3	24	5	23	-	-	3,0	10
СОШ№7	4,1	30	3,7	16	3,0	13	3,6	19	3,1	20	3,0	18	3,5	24	3,6	21	-	-	-	-	3,0	10
СОШ №10	4,1	31	3,9	18	-	-	-	-	3,1	20	-	-	3,7	27	4,5	25	5,0	20	4,0	50	5,0	21
СОШ №12	4,4	33	3,9	17	4,0	25	3,8	19	3,3	23	-	-	3,8	27	3,7	21	4,7	20	3,3	39	3,7	13
СОШ №13	3,7	29	3,8	17	3,6	19	4,0	23	3,2	20	-	-	3,7	26	4,0	20	-	-	-	-	3,4	12
Лицей № 15	4,4	33	4,2	20	3,4	18	4,2	24	3,5	26	3,6	26	3,9	29	4,3	25	4,8	21	4,0	53	3,9	14
СОШ №19	4,0	30	3,5	16	-	-	-	-	3,2	24	3,0	18	3,3	22	3,4	18	-	-	-	-	4,0	16
ВСОШ №1	3,4	24	3,3	14	-	-	-	-	3,2	22	-	-	3,3	24	-	-	-	-	-	-	3,0	6
Итого по МО:	4,1	31	3,8	17	3,6	20	4,0	22	3,2	22	3,3	21	3,7	26	3,9	22	4,8	21	4,1	53	3,8	13
Максимальный тестовый балл по предмету		39		32		40		34		46		44		39		32		23		70		22
Итого по региону:	4,1		3,9		3,7		4,1		3,3		3,5		3,7		3,8		4,4		4,3		3,9	

Результаты государственной итоговой аттестации выпускников-11(12)

На конец учебного года в 11 (12)-х классах обучалось 204 человека, из них 194 чел. в дневных общеобразовательных организациях и 10 чел. в вечерней школе. Допущены к государственной итоговой аттестации все выпускники 11 (12) классов.

Охват выпускников общеобразовательных организаций единым государственным экзаменом в целом по городу составил 100%.

ОО	Общее количество выпускников, допущенных до государственной итоговой аттестации	Число выпускников, проходящих государственную итоговую аттестацию в формате	
		ЕГЭ	ГВЭ
МБОУ "Гимназия №2"	30	30	0
МБОУ СОШ № 5	19	19	0
МБОУ СОШ № 6	27	27	0
МБОУ "СОШ №7"	28	28	0
МБОУ "СШ №10"	13	13	0
МБОУ СОШ №12	13	13	0
МБОУ "СОШ №13"	15	15	0
Лицей №15	28	28	0
МБОУ СОШ №19	21	21	0
МБОУ ВСОШ №1	10	10	0
Итого:	204	204	0

Принципиальных изменений в ЕГЭ 2017 нет. Исключена тестовая часть из заданий ЕГЭ еще по трём предметам: химии, физике и биологии. В ЕГЭ по биологии сокращено количество заданий с 40 до 28, по химии – с 40 до 34. Продолжительность экзаменационной работы по биологии увеличена со 180 до 210 минут.

Для выпускников текущего года два экзамена в форме ЕГЭ – русский язык и математика – также являются обязательными. Успешная сдача этих предметов влияет на получение аттестата о среднем общем образовании. Остальные предметы по выбору – биология, химия, география, физика, информатика и информационно-коммуникационные технологии (ИКТ), литература, история, обществознание, иностранные языки (английский, немецкий, французский, испанский), – необходимы тем, кто желает продолжить свое образование в вузе или ссузе. При этом наличие результатов ЕГЭ по русскому языку является обязательными для поступления на все направления подготовки (специальности). Выбор предметов школьниками зависит от планируемой специальности (направления подготовки) для продолжения образования в образовательных организациях высшего образования. Перечень вступительных испытаний в вузах по каждой специальности (направлению подготовки) определен соответствующим приказом Минобрнауки России.

Активность участия выпускников текущего года представлена в таблице:

Общеобразовательные организации	Количество участников ЕГЭ (чел)	количество предметов ЕГЭ						
		1	2	3	4	5	6	7
МБОУ "Гимназия №2"	30	0	0	9	12	8	1	0
МБОУ СОШ № 5	19	0	5	5	6	3	0	0
МБОУ СОШ № 6	27	0	5	3	15	3	1	0
МБОУ "СОШ №7"	28	0	0	6	16	6	0	0
МБОУ "СШ №10"	13	0	0	2	6	5	0	0
МБОУ СОШ №12	13	0	3	2	5	3	0	0
МБОУ "СОШ №13"	15	0	0	1	9	3	2	0
Лицей №15	28	0	0	0	12	10	3	3
МБОУ СОШ №19	21	0	0	1	9	11	0	0
МБОУ ВСОШ №1	10	0	10	0	0	0	0	0
Итого:	204	0	23	29	90	52	7	3

Об осознанном выборе дальнейшего профиля обучения можно говорить лишь для 58,3% выпускников, которые сдавали 1-2 экзамена по выбору, то есть только те предметы, которые были необходимы для поступления в высшие учебные заведения. Очевидно, школьники уверены в своих знаниях и высоко оценивали возможности успешной сдачи ЕГЭ по конкретно выбранным предметам и делают свой выбор, ориентируясь на те учебные заведения, в которых они хотели бы продолжить свое образование. Также можно отметить, что 23 выпускника общеобразовательных организаций города (11,3%) сдавали только два обязательных предмета, что свидетельствует о том, что они ориентировались только на получение аттестата о среднем общем образовании и не планировали поступать в высшие учебные заведения.

Математика – один из двух обязательных предметов, который выпускники школ должны сдать для получения аттестата. С 2015 года, в соответствии с Концепцией развития математического образования в

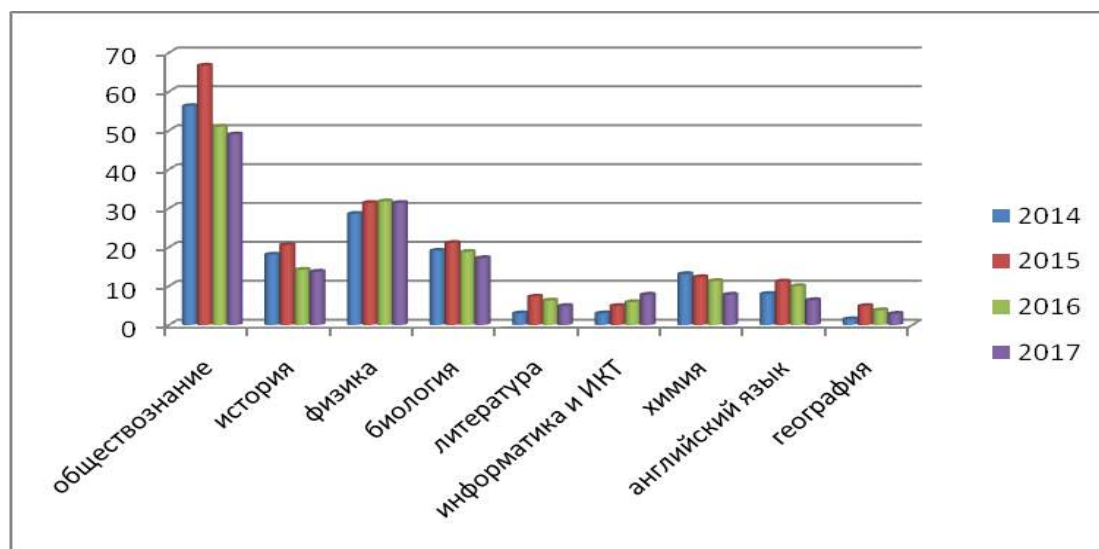
Российской Федерации и по предложению Ассоциации учителей и преподавателей математики, ЕГЭ по математике был разделен на базовый и профильный уровни. Успешная сдача экзамена базового уровня позволяет получить аттестат об окончании школы, а также подать документы в те вузы, где математика отсутствует в перечне вступительных испытаний. Профильный ЕГЭ по математике необходимо сдать для поступления в вузы на специальности, где математика является одним из вступительных экзаменов. Участники ЕГЭ имели право выбрать базовый или профильный уровень экзамена, либо сдавать оба уровня.

ОО	кол-во участников ЕГЭ	Базовый уровень	Профильный уровень	базовый +профильный уровень
		кол-во сдававших	кол-во сдававших	кол-во сдававших оба уровня
МБОУ "Гимназия №2"	30	20	22	12
МБОУ СОШ № 5	19	19	8	8
МБОУ СОШ № 6	27	27	12	12
МБОУ "СОШ №7"	28	25	19	16
МБОУ "СШ №10"	13	13	5	5
МБОУ СОШ №12	13	13	5	5
МБОУ "СОШ №13"	15	15	10	10
Лицей №15	28	21	22	15
МБОУ СОШ №19	21	21	14	14
МБОУ ВСОШ №1	10	10	0	0
итого	204	184	117	97

47,5% от общего числа экзаменуемых школ города Вышний Волочек решили подстраховаться и выбрали для сдачи одновременно два уровня. С одной стороны – это хорошо. Выпускники решили попробовать свои силы в разных направлениях. Однако с другой – это говорит о том, что дети до сих пор не определились с будущей профессией или не уверены в своих знаниях.

Рейтинг предметов по выбору в соответствии с образовательными потребностями выпускников общеобразовательных организаций в 2017 году

год	обществознание		история		физика		биология		литература		ИКТ		химия		английский язык		география	
	Кол-во	%	Кол-во	%	Кол-во	%	Кол-во	%	Кол-во	%	Кол-во	%	Кол-во	%	Кол-во	%	Кол-во	%
2014	112	56,3	36	18,1	57	28,6	38	19,1	6	3,0	6	3,0	26	13,1	16	8,0	3	1,5
2015	136	66,7	42	20,6	64	31,4	43	21,1	15	7,3	10	4,9	25	12,3	23	11,2	10	4,9
2016	122	51,0	34	14,2	76	31,8	45	18,8	15	6,3	14	5,9	27	11,3	24	10,0	9	3,8
2017	100	49,0	28	13,7	64	31,4	35	17,2	10	4,9	16	7,8	16	7,8	13	6,4	6	2,9



Почти половина выпускников (49%) в качестве предмета, который можно выбрать по своему усмотрению для сдачи Единого государственного экзамена, по-прежнему выбирают обществознание. Выбор обществознания выпускниками очевиден. Этот выбор не меняется на протяжении многих лет – выпускники

из года в год предпочитают сдавать данную дисциплину. Во-первых, большая часть вузов в числе вступительных экзаменов прописывает именно этот предмет. А, во-вторых, по статистике школьники сдают гуманитарные предметы лучше, чем предметы точных наук. Поэтому многие из них выбирают, например, физику и обществознание с расчётом, что, если сдаст физику плохо, то сможет куда-нибудь поступить с помощью обществознания.

Радует, что по-прежнему среди предметов по выбору популярными остаются физика, биология, история и химия. Выбор предмета физика остаётся стабильным. На протяжении последних лет наметилась положительная динамика по доли выпускников выбирающих и сдающих информатику и ИКТ. Направление информационно-коммуникационных технологий становится из года в год более популярным.

Распределение интересов выпускников текущего года к сдаче предметов по выбору в 2016 году в большинстве своем соответствует тенденциям прошлых лет, и общему по стране.

Результаты ЕГЭ по предметам позволяют оценить уровень освоения образовательного стандарта выпускниками общеобразовательных организаций для дальнейшего получения профессионального образования.

Можно утверждать, что результаты ЕГЭ в городе Вышний Волочек являются объективными. Экзамены проведены с соблюдением всех требований к оборудованию пунктов проведения экзамена. Все аудитории были оснащены видеонаблюдением в режиме онлайн. Пункт проведения экзамена оборудован приборами подавления сотовой связи. Установка металлодетекторов в зданиях проведения экзамена помогла избежать нарушений, связанных со шпаргалками в мобильных телефонах. На всех экзаменах присутствовали общественные наблюдатели, их было аккредитовано 40 чел. Федеральные наблюдатели, наблюдатели онлайн, представители контролирующих инстанций, посетившие ППЭ, не выявили нарушений порядка проведения экзамена. Также в 2017 году на ППЭ в городе Вышний Волочек при проведении единого государственного экзамена использовалась новая технология печати КИМ в аудиториях и сканирования бланков участников ЕГЭ в ППЭ.

Для анализа результатов ЕГЭ 2017 года были выбраны те же самые показатели, что и в прошлые годы. Эти показатели характеризуют как состояние общеобразовательной подготовки выпускников средней школы, сдававших ЕГЭ в 2017 г. (средний тестовый балл, доля участников, не набравших минимальное количество баллов ЕГЭ, количество 100-балльников), так и тенденции изменения качества общеобразовательной подготовки выпускников по сравнению с 2016 г. Однако, по-прежнему, возникает трудность, связанная со сравнением результатов по годам. Баллы, проставленные выпускниками в одном году, например, 80 баллов, не эквивалентны 80 баллам другого года. И граница в 70 баллов не может однозначно интерпретироваться по годам.

Предмет ЕГЭ	2015			2016			2017		
	Средний тестовый балл по годам	Кол-во 100 балльников	Доля выпускников, не преодолевших порог	Средний тестовый балл по годам	Кол-во 100 балльников	Доля выпускников, не преодолевших порог	Средний тестовый балл по годам	Кол-во 100 балльников	Доля выпускников, не преодолевших порог
русский язык	67,7	0	0,5%	72	0	0%	69	0	0
математика	44,0/4,0	0	3,4%	43,2/4,2	0	1,7%	50/4,3	0	0
физика	51,6	0	3,1%	50,1	0	5,3%	52	0	6,3%
информатика и ИКТ	50,4	0	20%	56,6	0	14,3%	62	0	0
биология	51,1	0	2,3%	50,0	0	15,6%	48	0	22,9%
химия	54,3	0	4%	48,4	0	18,5%	48	0	25%
литература	58,6	0	0%	54,4	0	6,7%	66	0	0
география	49,0	0	10%	61,7	0	11,1%	60	0	0
обществознание	53,1	0	16,9%	57,0	0	5,7%	59	1	3%
история	44,7	0	19%	49,7	0	14,7%	51	0	3,6%
английский язык	53,8	0	4,3%	67,0	0	0%	74	0	7,7%

Сравнивать цифры этого и прошлых лет сложно, однако, хочется отметить, что

- ✓ в сравнении с прошлыми годами значительно расширился перечень предметов, по которым нет выпускников не преодолевших порог (русский язык, математика, информатика и ИКТ, литература, география);

✓ достаточно высок процент выпускников, не преодолевших порог по биологии (22,9%) и химии (25%).

В 2017 году наблюдается положительная динамика среднего тестового балла по семи предметам (2015 – по трем предметам, 2016 – также по семи) - математике (базовой +0,1, профильной +6,8), по физике (+1,9), по английскому языку (+7), по информатике и ИКТ (+5,4), по литературе (+11,6), по обществознанию (+2), по истории (+1,3).

Предмет ЕГЭ	Средний тестовый балл 2017		
	город	Регион	РФ
русский язык	69	70 (69,91)	
математика база	4,3	4,3	
математика профиль	50	46 (45,50)	
физика	52	52 (51,72)	
информатика и ИКТ	62	57 (56,98)	
биология	48	53 (52,88)	
химия	48	57 (57,04)	
литература	66	63 (63,03)	
география	60	58 (57,66)	
обществознание	59	59 (59,27)	
история	51	53 (53,38)	
английский язык	74	70 (70,29)	

Средний тестовый балл выпускников города по профильной математике, географии, информатике и ИКТ, литературе и английскому языку выше региональных показателей. По базовой математике, физике и обществознанию соответствует региональным значениям.

Одним из важнейших показателей результатов ЕГЭ является доля участников экзамена, не набравших минимальный балл. Особое значение этот показатель имеет в случае таких предметов, как русский язык и математика, т.к. для выпускников общеобразовательных организаций получение минимального балла по русскому языку и математике даёт право на получение аттестата о среднем общем образовании и возможности продолжения образования на следующей ступени.

Из 204 выпускников 11 (12) классов общеобразовательных организаций города Вышний Волочек в 2017 году все прошли государственную итоговую аттестацию и получили аттестат о среднем общем образовании.

Учебный год	Дневные ОО (чел.)	ВСОШ №1 (чел.)	Итого (чел.)
2013-2014	0(0%)	0 (0%)	0 (0%)
2014-2015	1 (0,5%)	2 (15,4%)	3 (1,5%)
2015-2016	0 (0%)	3 (25%)	3 (1,3%)
2016-2017	0(0%)	0 (0%)	0 (0%)

Данные за 2016 год изменились. Из 4 выпускников, не получивших аттестат в прошлом году, 1 выпускница МБОУ «СОШ №13» успешно прошла ГИА по математике в дополнительный осенний период 2016 года.

Очевидно, что по сравнению с предыдущими годами наметилась положительная динамика. Как и три года назад все выпускники общеобразовательных организаций города Вышний Волочек успешно прошли государственную итоговую аттестацию в основной период и получили аттестат о среднем общем образовании.

Наименование ОО (СОШ, ВСОШ, НОУ)	Всего выпускников (чел.)	Кол-во выпускников, получивших аттестат о среднем общем образовании (чел.)	% от общего количества выпускников	Кол-во выпускников, не получивших аттестат о среднем общем образовании (чел.)
МБОУ "Гимназия №2"	30	30	100,00%	0
МБОУ СОШ № 5	19	19	100,00%	0
МБОУ СОШ № 6	27	27	100,00%	0
МБОУ "СОШ №7"	28	28	100,00%	0
МБОУ "СШ №10"	13	13	100,00%	0
МБОУ СОШ №12	13	13	100,00%	0
МБОУ "СОШ №13"	15	15	100,00%	0
Лицей №15	28	28	100,00%	0
МБОУ СОШ №19	21	21	100,00%	0
МБОУ ВСОШ №1	10	10	100,00%	0

В 2017 году в сравнении с прошлыми годами уменьшилась доля участников ЕГЭ, не преодолевших минимальный порог по предметам по выбору с 20,1% в 2015 году и 12,6% в 2016 до 9,3% в 2017 году, т.е. 19 чел. не набрали необходимого минимума (2016 – 30 чел., 2015 – 41 чел.). Два выпускника не преодолели порог по двум предметам по выбору (МБОУ «Гимназия №2», МБОУ «СОШ №19»):

ОО	обществознание		история		физика		биология		литература		ИКТ		химия		английский язык		география	
	Кол-во	%	Кол-во	%	Кол-во	%	Кол-во	%	Кол-во	%	Кол-во	%	Кол-во	%	Кол-во	%	Кол-во	%
МБОУ "Гимназия №2"	0	0	0	0	0	0	1	25	0	0	0	0	1	33,3	0	0	0	0
МБОУ СОШ № 5	0	0	0	0	0	0	2	50	0	0	0	0	0	0	0	0	0	0
МБОУ СОШ № 6	1	9,1	0	0	1	16,7	2	25	0	0	0	0	1	25	0	0	0	0
МБОУ "СОШ №7"	1	7,7	0	0	0	0	0	0	0	0	0	0	0	0	1	50	0	0
МБОУ "СШ №10"	0	0	1	16,7	1	33,3	0	0	0	0	0	0	0	0	0	0	0	0
МБОУ СОШ №12	0	0	0	0	0	0	1	50	0	0	0	0	1	100	0	0	0	0
МБОУ "СОШ №13"	0	0	0	0	1	20	1	20	0	0	0	0	1	33,3	0	0	0	0
Лицей №15	0	0	0	0	0	0	0	0	0	0	0	0	0	0	0	0	0	0
МБОУ СОШ №19	1	5	0	0	1	10	1	33,3	0	0	0	0	0	0	0	0	0	0
МБОУ ВСОШ №1	0	0	0	0	0	0	0	0	0	0	0	0	0	0	0	0	0	0
Итого:	3	3	1	3,6	4	6,3	8	22,9	0	0	0	0	4	25	1	7,7	0	0

Велика доля выпускников, не преодолевших порог по химии и биологии. Количество участников ЕГЭ не сдавших биологию ежегодно увеличивается (2015 – 1 чел., 2016 – 7 чел., 2017 – 8 чел.).

Выпускники, не преодолевшие порог по обществознанию (МБОУ «СОШ №7», МБОУ СОШ №19) изучали предмет на профильном уровне.

С учетом результатов по всем предметам ЕГЭ (обязательные и предметы по выбору), наибольшее число выпускников, не набравших минимального количества баллов на ЕГЭ, отмечено в МБОУ СОШ №6 (7 чел.), по 5 чел. в МБОУ «СОШ №7» и МБОУ «СОШ №13», 4 чел. в МБОУ СОШ №19, в остальных ОО 1-2 человека.

Наименование ОО	Количество участников ЕГЭ (чел.)	Количество выпускников, успешно сдавших все предметы ЕГЭ (обязательные и предметы по выбору)	
		Количество (чел.)	Доля (% от количества участников ЕГЭ)
МБОУ "Гимназия №2"	30	29	96,7%
МБОУ СОШ № 5	19	17	89,5%
МБОУ СОШ № 6	27	20	74,1%
МБОУ "СОШ №7"	28	23	82,1%
МБОУ "СШ №10"	13	11	84,6%
МБОУ СОШ №12	13	11	84,6%
МБОУ "СОШ №13"	15	10	66,7%
Лицей №15	28	27	96,4%
МБОУ СОШ №19	21	17	81,0%
МБОУ ВСОШ №1	10	10	100,0%
ИТОГО по МО	204	175	85,8%

Неполучение минимума необходимых баллов означает невозможность поступления в ВУЗы на те специальности, где требуется изучение этих предметов. Хочется надеяться на то, что выпускники эти предметы выбрали «про запас». Поэтому в школах необходимо работать над тем, чтобы выбор школьниками предметов был осознанным, чтобы каждый выпускник знал, чего он хочет и готовился к сдаче экзамена серьезно и заблаговременно. Положительная динамика работы ОО в данном направлении подтверждается сокращением доли выпускников не преодолевших минимальный порог по предметам по выбору.

Не менее важным для оценки качества подготовки выпускников является достижение наилучших результатов.

В 2017 году выпускница Лицея №15, получила максимально возможный балл по обществознанию.

Количество выпускников, набравших на ЕГЭ от 90 до 100 баллов в 2017 году, составило 16 чел. (7,8% от количества выпускников общеобразовательных организаций, участвовавших в ЕГЭ). Четыре выпускницы (МБОУ «Гимназия №2», МБОУ «СШ №10», МБОУ СОШ №12 и МБОУ «СОШ №13») имеют результат от 90 до 100 баллов по двум предметам ЕГЭ, а выпускница Лицея №15 - по трём предметам. По сравнению с 2016 годом данный показатель сократился как в процентном выражении (на 4,3%), так и в абсолютном выражении – на 13 человек, но он абсолютно равен соответствующему показателю 2015 года. По русскому языку количество участников экзамена, набравших более 90 баллов, оказалось наибольшим - 12 чел. (в 2016 году – 28 чел.), обществознание – 5 чел. (в 2016 году – 2 чел.), английский язык – 2 чел (в 2016 году – 1 чел.), биология – 2 чел. (в 2016 году – 0 чел.) и география – 1 чел. (в 2016 году - 1 чел.).

Количество выпускников школ города, показавших на ЕГЭ в 2017 году результаты от 80 до 100 баллов, составило 46 человек – 22,5% (2016 - 73 чел. (30,5%), 2015 – 40 чел., 2014 - 28 чел.). Из 46-ти выпускников, набравших от 80 до 100 баллов, 8 чел. имеют данный результат по двум предметам, 7 чел. - по трём (2 чел. - МБОУ «Гимназия №2», 1 чел. - МБОУ «СОШ №7», 1 чел. МБОУ СОШ №12, 3 чел. – Лицей №15) и 2 чел. – по четырём (МБОУ «Гимназия №2»). По русскому языку количество набравших 80 и более баллов в этом году сократилось и составило 43 чел. против 70 чел. в 2016 (38 чел. в 2015). Увеличилось количество высокобалльников по английскому языку (8 чел. – 2017, 7 чел. - 2016, 5 чел. - 2015), по обществознанию (7 чел. – 2017, 5 чел. – 2016, 2 чел. – 2015), по физике (5 чел. – 2017, 0 чел. – 2016), по химии (1 чел. – 2017, 0 чел. – 2016), информатике и ИКТ (2 чел. – 2017, 0 чел. 2016).

ОО	Предмет ЕГЭ с указанием количества выпускников, набравших 80 баллов и выше										
	Русский язык	математика	обществознание	физика	история	Английский язык	химия	Информатика и ИКТ	биология	литература	география
МБОУ "Гимназия №2"	14	3	3	2	0	5	1	0	2	0	0
МБОУ СОШ № 5	2	0	0	0	0	0	0	0	0	0	0
МБОУ СОШ № 6	3	0	0	1	0	0	0	0	0	0	0
МБОУ "СОШ №7"	7	1	0	1	0	0	0	0	0	0	0
МБОУ "СШ №10"	1	0	1	0	0	0	0	0	0	0	1
МБОУ СОШ №12	2	0	1	0	0	1	0	0	0	0	0
МБОУ "СОШ №13"	3	0	1	0	0	0	0	0	0	0	0
Лицей №15	9	0	1	1	0	2	0	2	0	1	0
МБОУ СОШ №19	2	0	0	0	0	0	0	0	0	0	0
МБОУ ВСОШ №1	0	0	0	0	0	0	0	0	0	0	0
город	43	4	7	5	0	8	1	2	2	1	1

Выпускники набрали 80 и выше баллов по всем предметам ЕГЭ за исключением истории. Наибольшее количество выпускников, получивших на ЕГЭ от 80 до 100 баллов, обучалось в МБОУ «Гимназия №2» (15 чел.), в Лицее №15 (10 чел.), в МБОУ «СОШ №7» (7 чел.). Два выпускника МБОУ «Гимназия №2» и МБОУ «СОШ №7» сдали все экзамены в форме ЕГЭ с результатами 81 балл и выше, что составляет по городу 1%.

Средний тестовый балл общеобразовательных организаций в сравнении с городскими показателями:

ОО	Предмет ЕГЭ											
	Русский язык	Математика профиль	Математика база	обществознание	физика	история	Английский язык	химия	Информатика и ИКТ	биология	литература	география
МБОУ «Гимназия №2» (9/11)	78	58	4,8	66	57	60	87	64	53	62	66	-
МБОУ СОШ №5 (0/6)	66	41	4,2	56	44	-	-	-	-	32	-	-
МБОУСОШ №6 (0/10)	64	45	4,0	55	51	45	-	48	54	47	-	41
МБОУ «СОШ №7» (5/11)	70	46	4,4	60	55	53	34	40	53	40	62	-
МБОУ «СШ №10» (4/9)	66	57	4,3	62	45	38	63	-	-	51	-	67
МБОУ СОШ №12 (3/9)	68	49	4,2	68	46	62	83	20	-	32	-	-
МБОУ «СОШ №13» (3/9)	72	38	4,2	62	48	41	-	45	51	55	-	-
Лицей №15 (11/11)	74	65	4,8	63	59	57	78	64	69	66	70	-
МБОУ СОШ №19 (0/9)	65	32	4,3	50	43	53	-	43	-	39	-	51

МБОУ ВСОШ №1 (0/2)	56	-	3,8	-	-	-	-	-	-	-	-	-
город	69	50	4,3	59	52	51	74	48	62	48	66	60

Средний тестовый балл общеобразовательных организаций в сравнении с региональными показателями:

ОО	Предмет ЕГЭ											
	Русский язык	Математика профиль	Математика база	обществознание	физика	история	Английский язык	химия	Информатика и ИКТ	биология	литература	география
МБОУ «Гимназия №2» (10/11)	78	58	4,8	66	57	60	87	64	53	62	66	-
МБОУ СОШ №5 (0/6)	66	41	4,2	56	44	-	-	-	-	32	-	-
МБОУСОШ №6 (0/10)	64	45	4,0	55	51	45	-	48	54	47	-	41
МБОУ «СОШ №7» (3/11)	70	46	4,4	60	55	53	34	40	53	40	62	-
МБОУ «СШ №10» (3/9)	66	57	4,3	62	45	38	63	-	-	51	-	67
МБОУ СОШ №12 (4/9)	68	49	4,2	68	46	62	83	20	-	32	-	-
МБОУ «СОШ №13» (3/9)	72	38	4,2	62	48	41	-	45	51	55	-	-
Лицей №15 (11/11)	74	65	4,8	63	59	57	78	64	69	66	70	-
МБОУ СОШ №19 (0/9)	65	32	4,3	50	43	53	-	43	-	39	-	51
МБОУ ВСОШ №1 (0/2)	56	-	3,8	-	-	-	-	-	-	-	-	-
область	70	46	4,3	59	52	53	70	57	57	53	63	58

Сравнение средних тестовых баллов по предметам ЕГЭ в общеобразовательных организациях города с муниципальными показателями позволяет выявить школы, педагогические коллективы которых добились качественных результатов в подготовке выпускников к ЕГЭ. В 2017 году учреждениями-лидерами стали Лицей №15 и МБОУ «Гимназия №2».

Весомыми показателями качества образования в школах является стабильное количество выпускников, награждённых медалями. В 2017 году 25 выпускников (12,3%) общеобразовательных организаций города награждены медалями федерального уровня «За особые успехи в учении».

Результаты выпускников, награждённых медалью федерального уровня "За особые успехи в учении":

Наименование ОО	Кол-во золотых медалистов		Результаты ЕГЭ по обязательным предметам и предметам по выбору (полученный балл)											
	Кол-во (чел.)	из них :	Русский язык	Математика (профиль)	Математика (база)	Физика	Химия	Биология	История	Обществознание	География	Литература	Английский язык	Информатика и ИКТ
МБОУ "Гимназия №2"	9	1-й	93	76		76								
		2-й	88	84									87	
		3-й	81	62	5									
		4-й	88	74		69								
		5-й	81	76		57								
		6-й	86	74		83								
		7-й	98	78	5		75	92						
		8-й	86	80			83	92						
		9-й	86	82		80								
МБОУ СОШ № 6	1	1-й	88	78	5	80								
МБОУ "СОШ №7"	3	1-й	88		5		46	40						
		2-й	88	84		89								
		3-й	81	62		54								
МБОУ "СШ №10"	3	1-й	72	45	5				66					
		2-й	78	76	5				94	92		63		
		3-й	72	74	5	58				67				

МБОУ СОШ №12	1	1-й	96		5				94			83
МБОУ "СОШ №13"	3	1-й	91	50	4			76	94			
		2-й	78	68	5	61						
		3-й	78		5		66	76				
Лицей №15	5	1-й	93	74					100		78	94
		2-й	76	74	5	76						72
		3-й	93	74		87						83
		4-й	83	70	5				65		82	80
		5-й	93		5					68		78

Анализ результатов ЕГЭ медалистов по обязательным предметам показывает, что в 2017 году средний тестовый балл, продемонстрированный медалистами, по сравнению с 2016 годом по математике (профиль) повысился с 61,4 до 72,1, а по русскому языку понизился с 87,5 до 85,4. Из предметов по выбору средний тестовый балл выше прошлогоднего медалисты текущего года получили по всем предметам, кроме истории.

Средний тестовый балл	Предмет ЕГЭ											
	Русский язык	Математика профиль	Математика база	обществознание	физика	история	Английский язык	химия	Информатика и ИКТ	биология	литература	география
Медалисты 2016	87,5	61,4	4,96	73,4	58,6	70,4	71,2	56,0	63,0	59,0	79,5	69,0
Медалиста 2017	85	72	4,93	86	73	65	81	68	78	75	80	80
Городские показатели	69	50	4,3	59	52	51	74	48	62	48	66	60

Среди 12 выпускников, получивших 90 баллов и более по русскому языку, 7 являются медалистами (58,3%). У всех медалистов по русскому языку результат выше 70 баллов, по остальным предметам результаты медалистов несколько скромнее. По математике 70 баллов и выше получили 16 (76,2%) медалистов из 21, сдававшего математику (профиль). По всем предметам ЕГЭ получили результат 70 баллов и выше 48% медалистов, что превышает показатели последних двух лет (2016 - 16,1%, 2015 - 22,7%).

Известно, что результаты ЕГЭ на получение медали не влияют, важно, чтобы выпускник получил выше минимального балла. Анализ результатов ЕГЭ претендентов на медали показал: все потенциальные медалисты имеют достаточно высокие баллы. Однако, два медалиста, МБОУ «СШ №10» по математике (профиль) и МБОУ «СОШ №7» по химии имеют результаты менее 50 баллов. Средние результаты медалистов по всем предметам превышают городские значения и результаты медалистов 2017 года сравнительно выше результатов прошлого года.

Результаты выпускников общеобразовательных организаций города, которые изучали предметы на профильном уровне.

Наименование ОО	Количество профильных выпускных классов	Профильный предмет	Кол-во выпускников, обучавшихся в профильных классах по данному предмету	Кол-во выпускников, сдавших ЕГЭ в соответствии с профилем	Доля выпускников, сдавших ЕГЭ в соответствии с профилем	Средний балл по предмету в профильных классах
МБОУ "Гимназия №2"	1(ИУП)	русский язык	30	30	100,0%	78
		математика	30	22	73,3%	58
		история	12	5	41,7%	60
		обществознание	9	5	55,6%	61
		английский язык	7	5	71,4%	87
		физика	16	10	62,5%	60
МБОУ "СОШ №7"	1	математика	28	19	67,9%	46
		обществознание	28	13	46,4%	60
Лицей №15	1 (ИУП)	математика	28	22	78,6%	65
		русский язык	28	28	100,0%	74

		английский язык	8	4	50,0%	78
		обществознание	13	13	100,0%	63
		физика	12	12	100,0%	59
		информатика и ИКТ	10	9	90,0%	69
МБОУ СОШ №19	1	русский язык	21	21	100,0%	65
		обществознание	21	19	90,5%	50

Результаты выпускников общеобразовательных организаций города, которые изучали предметы на профильном уровне, не всегда выше средних городских значений. В МБОУ «Гимназия №2» и Лицей №15 по всем профильным предметам значения превышают средние городские. В МБОУ «СОШ №7» по математике (профиль) и МБОУ СОШ №19 по русскому языку и обществознанию результаты ниже средних городских значений.

Результаты общеобразовательных организаций по итогам ЕГЭ по обязательным предметам в порядке убывания:

ОО	математика				русский язык		общее		
	база		профиль		кол-во	суммарный ТБ	кол-во	суммарный ТБ	СТБ
	кол-во	суммарный ТБ	кол-во	суммарный ТБ					
МБОУ «Гимназия №2»	20	351	22	1283	30	2348	72	3982	55,3
Лицей №15	21	379	22	1423	28	2083	71	3885	54,7
МБОУ «СОШ №7»	25	396	19	878	28	1955	72	3229	44,8
МБОУ «СШ №10»	13	195	5	284	13	864	31	1343	43,3
МБОУ СОШ №12	13	195	5	246	13	879	31	1320	42,6
МБОУ «СОШ №13»	15	234	10	381	15	1078	40	1693	42,3
МБОУ СОШ №5	19	279	8	329	19	1261	46	1869	40,6
МБОУСОШ №6	27	383	12	544	27	1731	66	2658	40,3
МБОУ СОШ №19	21	325	14	454	21	1373	56	2152	38,4
МБОУ ВСОШ №1	10	134	0	0	10	534	20	668	33,4

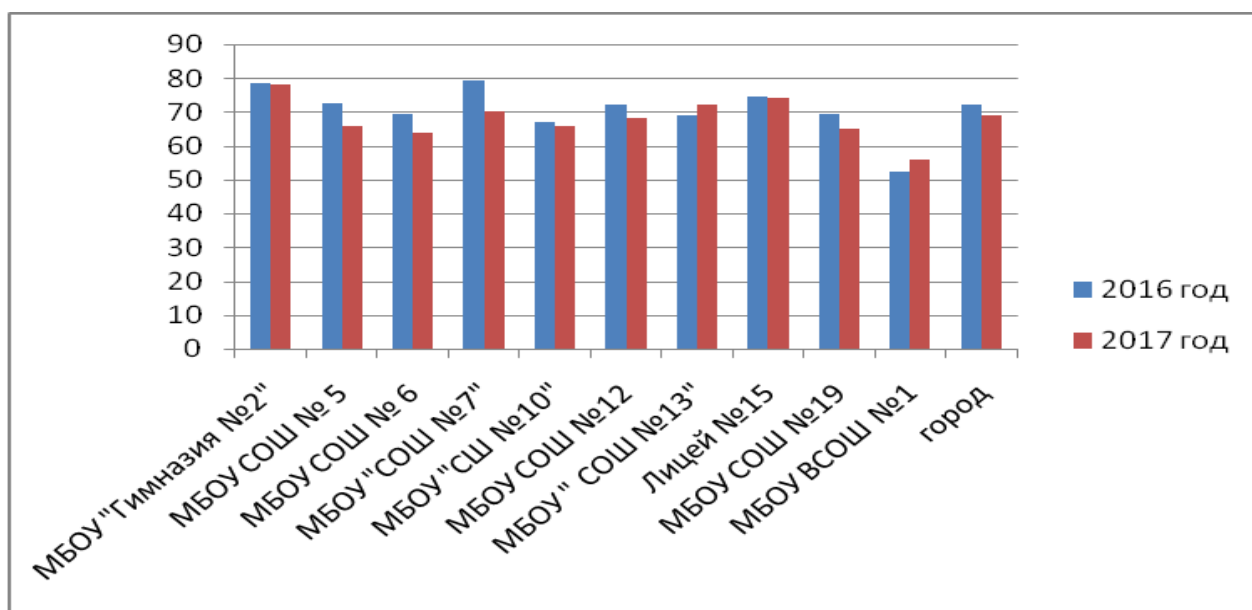
В сравнении с результатами прошлого года по обязательным предметам сохранили свои лидирующие позиции базовые школы – общеобразовательные организации повышенного уровня – Лицей №15 и МБОУ «Гимназия №2», при этом Гимназия №2 занимает высшую строчку в рейтинге. МБОУ «СОШ №7» по-прежнему занимает третью строчку в рейтинге. МБОУ ВСОШ №1 сохранила свою позицию и замыкает рейтинг. Поменялись позициями МБОУ СОШ №12 и МБОУ «СШ №10», а также МБОУ СОШ №6 и МБОУ СОШ №19. МБОУ «СОШ №13» поднялась на три позиции вверх. Среди дневных школ занимает нижнюю строчку в рейтинге базовая МБОУ СОШ №19, имея разницу в 16,9 балла. Также стоит отметить, что лидирующие школы увеличили средний тестовый балл на 4,9 и 5 баллов соответственно.

Таким образом, государственная итоговая аттестация выпускников 11 (12) классов в целом даёт объективную информацию об усвоении элементов содержания базового и повышенного уровней, выявляет реальный уровень сформированности предметных компетенций обучающихся. Содержание экзамена расширяет диапазон проверяемых умений и навыков, система проверки позволяет объективно и дифференцированно оценить качество подготовки выпускников.

Результаты государственной итоговой аттестации в форме ЕГЭ по предметам

Русский язык

В 2017 г. в городе Вышний Волочек ЕГЭ по русскому языку сдавали 204 выпускника текущего года. Средний тестовый балл составляет 69, что ниже прошлогоднего показателя на 3 балла. Минимальное количество баллов, установленное Рособранзором по стобалльной шкале, подтверждающее освоение образовательной программы среднего общего образования по русскому языку – 24. В основной срок один выпускник МБОУ ВСОШ №1 не набрал минимального балла по русскому языку, но с учетом пересдачи в резервный день основного периода ГИА получены следующие результаты:



Наиболее высокий средний балл в МБОУ «Гимназия №2» (78). Результаты ниже среднего по муниципалитету показали выпускники школ МБОУ ВСОШ №1, СОШ №6,19,10,5, 12. Одна из причин низких показателей в МБОУ ВСОШ №1 – низкие реальные учебные возможности выпускников. Средний тестовый балл в МБОУ «СОШ №13» и МБОУ ВСОШ №1 увеличился в сравнении с 2016 годом. Средний балл в базовых школах, учреждениях повышенного уровня (Лицей №15, МБОУ «Гимназия №2») превышает средние показатели по городу. Русский язык на профильном уровне изучали 79 чел. (40,7% от числа выпускников дневных школ) в МБОУ «Гимназия №2, Лицей №15, и МБОУ СОШ №19. Средний балл по русскому языку в профильных классах составил 73, что на 1,6 балла ниже данного показателя прошлого года, но превышает среднее значение по городу.

ОО	приняли участие	УО	0-24	25-29	30-39	40-49	50-59	60-69	70-79	80-89	90-99	100	СТБ
МБОУ "Гимназия №2"	30	100,0%	0	0	0	0	1	5	10	10	4	0	78
МБОУ СОШ № 5	19	100,0%	0	0	0	0	5	6	6	2	0	0	66
МБОУ СОШ № 6	27	100,0%	0	0	0	2	7	10	5	3	0	0	64
МБОУ "СОШ №7"	28	100,0%	0	1	0	1	2	11	6	5	2	0	70
МБОУ "СШ №10"	13	100,0%	0	0	0	0	3	5	4	1	0	0	66
МБОУ СОШ №12	13	100,0%	0	0	0	0	3	4	4	1	1	0	68
МБОУ "СОШ №13"	15	100,0%	0	0	0	0	1	7	4	2	1	0	72
Лицей №15	28	100,0%	0	0	0	0	3	7	9	5	4	0	74
МБОУ СОШ №19	21	100,0%	0	0	0	1	6	7	5	2	0	0	65
ВСОШ №1	10	100,0%	0	1	1	2	1	4	1	0	0	0	56
итого	204	100,0%	0	2	1	6	32	66	54	31	12	0	69

Доля выпускников, получивших по русскому языку 70 баллов и выше, значительно снизилась с 59,8% до 47,5% и равна показателю 2015 года. Доля участников с баллами в диапазоне от 80 до 100 в сравнении с прошлым годом также снизилась и составила 21,1 % (18,6% в 2015 г., 29,2% в 2016 г.). Число выпускников, получивших высокие баллы, от 90 до 100 в 2017 году составило 12 человек, против 28-ми в 2016 г. и 14-ти в

2015 г. Таким образом, 5,8% выпускников продемонстрировали отличный уровень владения предметом (данный критерий ниже 2016 г, но, в процентном отношении, выше 2015 года).

Максимально возможный балл (100) в этом году не набрал никто.

Результаты экзамена по русскому языку в 2017 году ниже, чем в 2016 году, но соответствуют результатам 2015 года и свидетельствуют о достаточно высоком уровне подготовленности выпускников общеобразовательных учреждений города.

Образовательную программу по русскому языку по результатам ГИА освоили все 204 выпускника (100%).

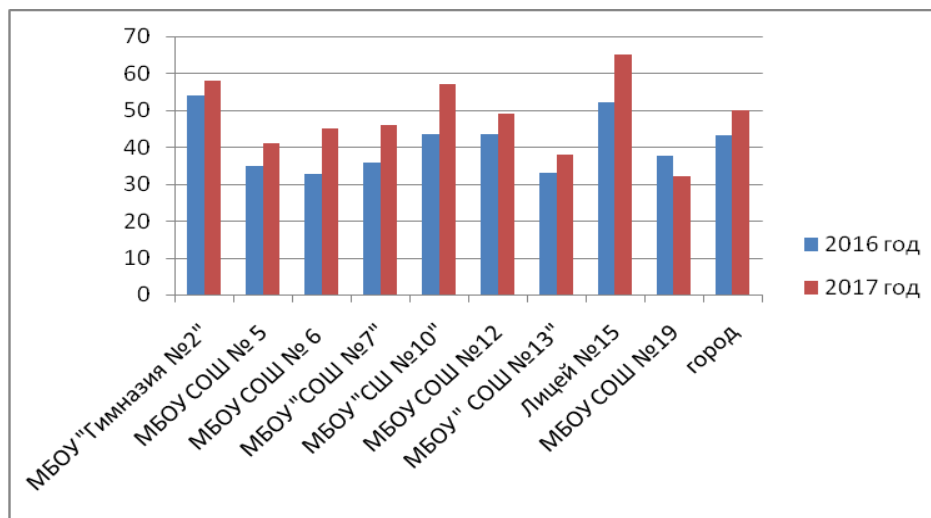
Математика

С 2015 года, в соответствии с Концепцией развития математического образования в Российской Федерации и по предложению Ассоциации учителей и преподавателей, ЕГЭ по математике был разделен на два уровня – базовый и профильный. Для получения аттестата об окончании школы достаточно сдать предмет на базовом уровне, доказав владение "математикой для жизни", преодолев порог в 7 первичных баллов или на профильном уровне, при достижении результата в 27 баллов. Преодолели необходимый порог по математике в форме ЕГЭ -204 чел. (100%).

Традиционно - это один из самых сложных ЕГЭ для школьников. Результаты ЕГЭ по математике профильного уровня:

ОО	приняли участие	УО	0-19	20-26	27-29	30-39	40-49	50-59	60-69	70-79	80-89	90-99	100	СБ
МБОУ "Гимназия №2"	22	100%	0	0	1	3	3	5	2	5	3	0	0	58
МБОУ СОШ № 5	8	100%	0	0	1	4	2	0	1	0	0	0	0	41
МБОУ СОШ № 6	12	83,3%	1	1	1	1	4	0	3	1	0	0	0	45
МБОУ "СОШ №7"	19	84,2%	1	2	0	5	3	4	2	1	1	0	0	46
МБОУ "СШ №10"	5	100%	0	0	0	1	1	1	0	2	0	0	0	57
МБОУ СОШ №12	5	100%	0	0	1	1	0	1	2	0	0	0	0	49
МБОУ "СОШ №13"	10	70%	0	3	1	2	1	2	1	0	0	0	0	38
Лицей №15	22	95,5%	1	0	0	1	0	3	4	13	0	0	0	65
МБОУ СОШ №19	14	85,7%	1	1	5	6	0	1	0	0	0	0	0	32
итого	117	90,6	4	7	10	24	14	17	15	22	4	0	0	50

Средний тестовый балл по математике профильного уровня в 2017 году повысился на 6,8 балла по сравнению с прошлым годом и составил 50 баллов. Базовый и профильный уровни математики для «подстраховки» выбрали 97 выпускников (47,5%), данный показатель, по сравнению с прошлым годом, снизился на 10 %. В большинстве своем профильный уровень выбирают более мотивированные выпускники, которым нужна математика для поступления в ВУЗы. Увеличилась доля выпускников, набравших 70 и более баллов на ЕГЭ от 11,3% в 2015 и 13,0% в 2016 до 22,2% в 2017. Обладателями высокобалльных работ (от 80 баллов и выше) стали 3,4 % процента выпускников (МБОУ «Гимназия №2» и МБОУ «СОШ №7»), в 2016 - 2,5%, в 2015 – 1,3%. Никто из выпускников нашего города не сдал ЕГЭ по математике профильного уровня на сто баллов. В этом году не справились с экзаменационной работой профильного уровня 11 человек (в 2016 – 27 чел.). Они все успешно сдали математику на базовом уровне, и их результат по профильной математике не повлиял на получение аттестата о среднем общем образовании, хотя не позволит поступать им в вузы на специальности с конкурсной математикой.



Показатель среднего тестового балла по математике в сравнении с прошлым годом снизился только в МБОУ СОШ №19, в остальных общеобразовательных организациях средний тестовый балл выше данного показателя прошлого года.

Уровень обученности 100 % показали четыре общеобразовательные организации, в 2016 году – 1 ОО. Наивысший средний тестовый балл у выпускников Лицея №15 (65). В большинстве школ (кроме МБОУ «Гимназия №2», МБОУ «СШ №10», Лицей №15) средние значения среднего балла не превышают городские показатели. На профильном уровне математику изучали 86 обучающихся (44,3% выпускников дневных школ) в МБОУ «Гимназия №2», МБОУ «СОШ №7» и Лицее №15, из них сдавали математику на профильном уровне 64 человека (74,4%). Средний тестовый балл в профильных классах в сравнении с прошлым годом (48,5) повысился и составляет 57 и превышает средний городской показатель, однако в МБОУ «СОШ №7» он имеет значение ниже среднего городского балла.

Обучающиеся, выбравшие для сдачи ЕГЭ по математике базового уровня не связывают свое дальнейшее обучение с математикой. Свои усилия они сосредоточили на гуманитарных предметах, а экзамен по математике сдали просто как обязательный. Средний балл по базовой математике составил 4,3 по пятибалльной шкале, что на 0,1 балла выше, чем в прошлом году. В основной срок не справились с базовой математикой 3 выпускника (МБОУ «СОШ №7» - 1 чел., МБОУ «СОШ №13» - 1 чел. и МБОУ ВСОШ №1 – 1 чел.)

С учётом пересдачи ЕГЭ по математике получены следующие результаты:

ОО	приняли участие	УО	«5»	«4»	«3»	«2»	СОБ	СТБ
МБОУ "Гимназия №2"	20	100%	16	4	0	0	4,8	18
МБОУ СОШ №5	19	100%	6	10	3	0	4,2	15
МБОУ СОШ №6	27	100%	9	10	8	0	4,0	14
МБОУ "СОШ №7"	25	100%	12	12	1	0	4,4	16
МБОУ "СШ №10"	13	100%	7	3	3	0	4,3	15
МБОУ СОШ №12	13	100%	6	3	4	0	4,2	15
МБОУ "СОШ №13"	15	100%	6	6	3	0	4,2	15
Лицей №15	21	100%	17	4	0	0	4,8	18
МБОУ СОШ №19	21	100%	7	14	0	0	4,3	16
МБОУ ВСОШ №1	10	100%	1	6	3	0	3,8	12
итого	184	100%	87	72	25	0	4,3	15

Показали результаты больше среднего значения по городу по среднему оценочному баллу общеобразовательные организации: МБОУ «Гимназия №2», Лицей №15 и МБОУ «СОШ №7».

Освоили основную программу по математике по результатам ГИА все 204 выпускников (100%).

В 2016/2017 учебном году Отдел образования Администрации города Вышний Волочек и каждая общеобразовательная организация реализовывали план мероприятий («Дорожная карта») по повышению качества математического образования. И данная работа, несомненно, дала положительные результаты, по всем критериям анализа результаты ЕГЭ по математике превосходят результаты прошлых лет.

Анализ представленных ниже в таблицах данных позволяет констатировать, что результаты ЕГЭ по предметам по выбору отличаются друг от друга. Это отчасти связано со статусом экзамена, с особенностями

контингента испытуемых. Все эти особенности необходимо учитывать при интерпретации результатов экзамена, особенно при сравнении результатов по отдельным предметам или годам.

Обществознание

В утвержденном Министерством образования и науки РФ перечне вступительных испытаний результаты ЕГЭ по обществознанию в качестве профильного предмета засчитывались, как и ранее, по многим специальностям и направлениям подготовки. По числу участников, как и в предыдущие годы, обществознание остается наиболее массовым из экзаменов, сдаваемых по выбору. Экзамен по обществознанию сдавали 100 выпускников текущего года города. В этом году, как и в прошлом, Распоряжением Рособрнадзора минимальное количество баллов по обществознанию, необходимое для поступления на обучение по программам бакалавриата и специалитета, составило 42 балла.

ОО	приняли участие	УО	0-19	20-29	30-39	40-41	42-49	50-59	60-69	70-79	80-89	90-99	100	СТБ
МБОУ "Гимназия №2"	12	100%	0	0	0	0	1	3	3	2	2	1	0	66
МБОУ СОШ № 5	9	100%	0	0	0	0	3	3	1	2	0	0	0	56
МБОУ СОШ № 6	11	90,9%	0	0	0	1	3	4	2	1	0	0	0	55
МБОУ "СОШ №7"	13	92,3%	0	1	0	0	0	3	6	3	0	0	0	60
МБОУ "СШ №10"	9	100%	0	0	0	0	1	4	3	0	0	1	0	62
МБОУ СОШ №12	6	100%	0	0	0	0	0	1	3	1	0	1	0	68
МБОУ "СОШ №13"	7	100%	0	0	0	0	1	2	3	0	0	1	0	62
Лицей №15	13	100%	0	0	0	0	2	4	5	1	0	0	1	63
МБОУ СОШ №19	20	95%	0	0	1	0	8	10	0	1	0	0	0	50
итого	100	97%	0	1	1	1	19	34	26	11	2	4	1	59

С экзаменом по обществознанию не справились и не набрали минимального количества баллов 3 выпускника, что составляет 3% от всех участников экзамена по обществознанию. В сравнении с прошлыми годами данный показатель улучшился (2016 - 5,7%, 2015 - 16,9%). Средний тестовый балл по городу в этом году вырос на 2 балла и составляет 59. Наиболее высокие результаты показали выпускники МБОУ СОШ №12 и МБОУ «Гимназия №2». Самый низкий тестовый балл набрали выпускники МБОУ СОШ №19, хотя в этой общеобразовательной организации предмет изучался на профильном уровне. У большинства выпускников, полученные результаты варьируются в диапазоне от 42 до 69 баллов. В этом году увеличилось в количественном и абсолютном значении количество высокобалльников с 2 чел. в 2016 году (1,6%) до 5 чел. (5%). И данный показатель в количественном значении равен показателю 2015 года. Максимально возможный балл (100) в этом году набрала выпускница Лицея №15.

Обществознание изучали на профильном уровне 71 чел., из них 50 чел. (70,4%) выбрали его в формате ЕГЭ, что подтверждает осознанность выбора профиля выпускниками данных школ. Средний балл в профильных классах составляет 59, что соответствует городскому показателю. В МБОУ «Гимназия №2», МБОУ «СОШ №7» и Лицее №15 среди изучающих обществознание на профильном уровне средний тестовый балл выше городского показателя.

Физика

В ЕГЭ по физике принимали участие 64 обучающихся школ города. По 100-балльной шкале средний тестовый балл в этом году составил 52, что выше результатов прошлого года на 1,9 балла (2016 – 50,1, 2015 – 51,6, 2014 - 46,4). Выше среднего по городу результаты в Лицее №15, МБОУ «Гимназия №2» и МБОУ «СОШ №7».

Минимальный балл ЕГЭ по физике в этом году, так же как и в прошлом, был установлен на уровне 36 тестовых баллов. Процент участников экзамена, не преодолевших минимальной границы, по сравнению с прошлым годом увеличился и составил 6,3% (2016 - 5,3 % , 2015 г. – 3,1%). Не набрали минимального балла выпускники МБОУ СОШ №6,10, 13 и 19.

ОО	приняли участие	УО	20-29	30-35	36-39	40-49	50-59	60-69	70-79	80-89	90-99	100	СТБ
МБОУ «Гимназия №2»	12	100%	0	0	1	4	3	1	1	2	0	0	57

МБОУ СОШ №5	5	100%	0	0	0	5	0	0	0	0	0	0	44
МБОУ СОШ №6	6	83,3%	1	0	0	2	2	0	0	1	0	0	51
МБОУ «СОШ №7»	9	100%	0	0	1	4	2	0	1	1	0	0	55
МБОУ «СШ №10»	3	66,7%	1	0	0	1	1	0	0	0	0	0	45
МБОУ СОШ №12	2	100%	0	0	0	2	0	0	0	0	0	0	46
МБОУ «СОШ №13»	5	80%	0	1	0	2	1	1	0	0	0	0	48
Лицей №15	12	100%	0	0	0	4	4	1	2	1	0	0	59
МБОУ СОШ №19	10	90%	1	0	1	5	3	0	0	0	0	0	43
итого	64	93,8%	3	1	3	29	16	3	4	5	0	0	52

В существующей системе шкалирования получение участниками экзамена баллов в интервале от 62 до 100 тестовых баллов демонстрирует их готовность к успешному продолжению образования в высших учебных заведениях. Группа участников экзамена, набравших более 62 баллов, в прошлом году составляла 11,8%, а в этом повысилась до 15,6%. В прошлом году высокие баллы (80 и выше) не смог получить никто, в этом году таких выпускников 5 (Гимназия №2 – 2 чел., Лицей – 1 чел., СОШ №6 – 1 чел., СОШ №7 – 1 чел.).

На профильном уровне физику изучали 28 чел. (группы МБОУ «Гимназия №2» и Лицея №15), из них сдавали ЕГЭ по физике 22 чел. (78,6%). Средний балл по физике на профильном уровне - 60, он значительно превышает средний балл по городу.

Биология

В 2017 г. в ЕГЭ по биологии приняли участие 35 чел., что составило 17,2% от общего числа участников ЕГЭ (в 2016 году – 18,8%). По числу участников ЕГЭ биология один из востребованных экзаменов среди всех школьных предметов. Этот экзамен выбирают абитуриенты, поступающие в медицинские вузы, ветеринарную и сельскохозяйственную академии, на психологические и биологические факультеты педвузов и университетов.

Минимальная граница ЕГЭ по биологии в 2017 г. составила 36 тестовых баллов – 16 первичных баллов.

Наибольшее число участников наблюдается в МБОУ СОШ №6. Не преодолели минимальную границу тестового балла 23% участников, (2016 – 16%, 2015 – 2%) – выпускники МБОУ «Гимназия №2», МБОУ СОШ №5,6,12,13,19.

ОО	приняли участие	УО	0-29	30-35	36-39	40-49	50-59	60-69	70-79	80-89	90-99	100	СТЬ
МБОУ "Гимназия №2"	4	75%	1	0	0	1	0	0	0	0	2	0	62
МБОУ СОШ № 5	4	50%	1	1	2	0	0	0	0	0	0	0	32
МБОУ СОШ № 6	8	75%	2	0	1	1	2	1	1	0	0	0	47
МБОУ "СОШ №7"	3	100%	0	0	1	2	0	0	0	0	0	0	40
МБОУ "СШ №10"	2	100%	0	0	0	1	1	0	0	0	0	0	51
МБОУ СОШ №12	2	50%	1	0	1	0	0	0	0	0	0	0	32
МБОУ "СОШ №13"	5	80%	1	0	0	1	0	1	2	0	0	0	55
Лицей №15	4	100%	0	0	0	0	1	1	2	0	0	0	66
МБОУ СОШ №19	3	67%	0	1	1	1	0	0	0	0	0	0	39
итого	35	77%	6	2	6	7	4	3	5	0	2	0	48

В течение последних четырёх лет наблюдается отрицательная динамика по значению среднего тестового балла в 2017 – 48, 2016 – 50,0, 2015 г. - 51,1, 2014 г. – 56,5. Можно выделить общеобразовательные организации, чей средний тестовый балл превышает городской - МБОУ «Гимназия №2» и Лицей №15. Выше городского показателя средний тестовый балл имеют также МБОУ «СШ №10» и МБОУ «СОШ №13». Ниже порогового значения средний тестовый балл имеют МБОУ «СОШ №5,12. Более 90 баллов получили две выпускницы МБОУ «Гимназия №2», в прошлом году более 90 баллов не получил никто.

Во всех общеобразовательных организациях данный предмет изучался на базовом уровне.

История

В 2017 г. в ЕГЭ по истории приняли участие 28 чел., что меньше участников прошлого года – 34 чел. (2015 – 42чел.). Для успешной сдачи ЕГЭ по истории необходимо было набрать минимальное количество баллов, подтверждающих освоение основных общеобразовательных программ по истории - 32 балла.

ОО	приняли участие	УО	0-19	20-29	30-31	32-39	40-49	50-59	60-69	70-79	80-89	90-99	100	СТЬ
----	-----------------	----	------	-------	-------	-------	-------	-------	-------	-------	-------	-------	-----	-----

МБОУ «Гимназия №2»	5	100%	0	0	0	0	1	1	1	2	0	0	0	60
МБОУ СОШ №6	2	100%	0	0	0	0	2	0	0	0	0	0	0	45
МБОУ «СОШ №7»	6	100%	0	0	0	1	2	0	3	0	0	0	0	53
МБОУ «СШ №10»	6	83%	0	1	0	2	2	1	0	0	0	0	0	38
МБОУ СОШ №12	2	100%	0	0	0	0	0	1	1	0	0	0	0	62
МБОУ «СОШ №13»	1	100%	0	0	0	0	1	0	0	0	0	0	0	41
Лицей №15	3	100%	0	0	0	0	1	0	2	0	0	0	0	57
МБОУ СОШ №19	3	100%	0	0	0	0	2	0	0	1	0	0	0	53
итого	28	96	0	1	0	3	11	3	7	3	0	0	0	51

Средний тестовый балл по истории - 51. Для сравнения в 2016 – 49,7, 2015 - 44,7, 2014 – 46,2. В 2017 году ни один участник ЕГЭ по истории не смог выполнить задания на высокий балл (от 80 до 100). Не преодолевших порог с каждым годом становится меньше - 3,6% в 2017 году (2016 - 15 % , в 2015 - 26 %). Таким образом, 1 выпускник из МБОУ «СШ №10» не смог преодолеть минимальный порог (в прошлом году таких было 5 чел.). Наблюдается снижение доли участников экзамена с результатами ниже 40 тестовых баллов. Крайне низкие результаты показали выпускники МБОУ «СШ №10»..

Очевидно, что с каждым годом результаты ЕГЭ по истории становятся лучше, однако их совсем нельзя назвать высокими. На профильном уровне историю изучали 12 обучающихся МБОУ «Гимназия №2», 41,7% из них выбрали историю в качестве экзамена по выбору. Средний балл в профильной группе составляет 60 баллов (2016 - 55,7, 2015 – 53,7) и превышает среднее значение по городу.

Химия

Количество участников по химии в последние годы оставалось практически постоянной величиной, в этом году участников ЕГЭ по химии было гораздо меньше. В 2017 г в сдаче ЕГЭ по химии приняли участие всего 16 выпускников дневных общеобразовательных организаций города (2016 – 27 чел., 2015 – 25 чел., 2014 – 26 чел.).

ОО	приняли участие	УО	0-29	30-35	36-39	40-49	50-59	60-69	70-79	80-89	90-99	100	СТБ
МБОУ "Гимназия №2"	3	67%	0	1	0	0	0	0	1	1	0	0	64
МБОУ СОШ № 6	4	75%	1	0	0	1	1	1	0	0	0	0	48
МБОУ "СОШ №7"	3	100%	0	0	2	1	0	0	0	0	0	0	40
МБОУ СОШ №12	1	0%	1	0	0	0	0	0	0	0	0	0	20
МБОУ «СОШ №13»	3	67%	0	1	1	0	0	1	0	0	0	0	45
Лицей №15	1	100%	0	0	0	0	0	1	0	0	0	0	64
МБОУ СОШ №19	1	100%	0	0	0	1	0	0	0	0	0	0	43
итого	16	75%	2	2	3	3	1	3	1	1	0	0	48

В течение последних трех лет городской средний тестовый балл по химии снижается. В 2017 году он составил – 48 (2016 - 48,4, 2015 – 54,3). Самое высокое значение среднего балла продемонстрировали выпускники МБОУ «Гимназия №2» и Лицея №15, хотя в МБОУ «Гимназия №2» есть 1 выпускник, не преодолевший минимальный порог. Низкий результаты по химии показал выпускник МБОУ СОШ №12, поэтому школа имеет самый низкий средний тестовый балл, который ниже порогового значения.

Вместе с тем, есть участник ЕГЭ по биологии (МБОУ «Гимназия №2»), продемонстрировавший высокий уровень подготовки (более 80 баллов), свидетельствующий о наличии системных знаний, владении комплексными умениями, способности выполнять задания творческого характера.

Доля участников, не набравших минимального количества баллов, в этом году увеличилась и составила 25% (2016–19%) – выпускники МБОУ «Гимназия №2», МБОУ СОШ №6,12,13. Во всех общеобразовательных организациях данный предмет изучался на базовом уровне.

Английский язык

С 2015 г. Порядком проведения государственной итоговой аттестации по основным общеобразовательным программам среднего общего образования (приказ Минобрнауки России от 26.12.2013 № 1400) введен раздел «Говорение» в ЕГЭ по иностранному языку. Выпускник сам решает, сдавать ли ему устную часть, однако этот выбор влияет на получение максимальной оценки за экзамен. В городе Вышний Волочек 13 выпускников сдавали английский язык и все приняли участие в устном экзамене. Традиционно наибольшее количество участников ЕГЭ по английскому, является выпускниками МБОУ «Гимназия №2»

(38,5%). 100 баллов можно получить, если выпускник сдает и письменную, и устную части. Максимальные баллы за письменную часть – 80, устную – 20.

По итогам экзамена выпускники показали следующие результаты:

ОО	приняли участие	УО	0-21	22-29	30-39	40-49	50-59	60-69	70-79	80-89	90-99	100	СТБ
МБОУ «Гимназия №2»	5	100%	0	0	0	0	0	0	0	4	1	0	87
МБОУ «СОШ №7»	2	50%	1	0	0	1	0	0	0	0	0	0	34
МБОУ «СШ №10»	1	100%	0	0	0	0	0	1	0	0	0	0	63
МБОУ СОШ №12	1	100%	0	0	0	0	0	0	0	1	0	0	83
Лицей №15	4	100%	0	0	0	0	0	1	1	1	1	0	78
итого	13	92%	1	0	0	1	0	2	1	6	2	0	74

Участники ЕГЭ по английскому показали достаточно высокие результаты. Средний балл выполнения тестовых заданий в 2017 году составил 74, что на 7 баллов выше прошлого года (2016 – 67, 2015 - 53,8, 2014 - 60,3). Однако, один участник ЕГЭ по английскому языку (МБОУ «СОШ №7») не преодолел минимальный порог.

Максимальное количество 100 баллов не набрал ни один выпускник, тем не менее, за раздел «Говорение» максимальное количество баллов получили три выпускника МБОУ «Гимназия №2».

Ежегодно увеличивается доля и количество участников ЕГЭ, получивших высокие баллы (80 и выше) с 5 чел. (21,7%) в 2015 и 7 чел. (29,2%) в 2016 до 8 чел. (61,5%) в 2017.

На профильном уровне изучали предмет выпускники МБОУ «Гимназия №2» и Лицея №15, их результат превышает средний тестовый балл по городу (74). Ежегодно лидером в обеспечении качественной подготовки обучающихся по английскому языку является МБОУ «Гимназия №2», средний тестовый балл её выпускников – 87, что значительно превышает средний городской показатель и средний результат других общеобразовательных организаций.

Результаты ЕГЭ по английскому языку в 2017 году подтвердили, что выпускники успешно освоили программу обучения, основанную на Федеральном компоненте государственного образовательного стандарта среднего общего образования.

Информатика и ИКТ

Результаты единого государственного экзамена по информатике и ИКТ признаются образовательными СПО и ВПО как результаты вступительных испытаний по информатике и ИКТ. ЕГЭ по информатике и ИКТ входил в перечень вступительных испытаний не только непосредственно связанных с ИКТ и вычислительной техникой, но и многих общеинженерных, технологических специальностей, а также для физико-математических специальностей классических и педагогических университетов.

В 2017 г. в ЕГЭ по информатике и ИКТ приняли участие 16 выпускников, что составляет 7,8% от общего числа выпускников (2016 – 5,9%, в 2015 – 4,9%). Очевидно, что данная дисциплина становится с каждым годом всё более популярной. Небольшая доля сдающих ЕГЭ по предмету объясняется тем, что данный предмет менее востребован школьниками для поступления в технические вузы для соответствующих специальностей. Наибольшее количество участников ЕГЭ по информатике и ИКТ традиционно принадлежит обучающимся Лицея №15 (56,3%).

ОО	приняли участие	УО	0-9	10-19	20-29	30-39	40-49	50-59	60-69	70-79	80-89	90-99	100	СТБ
МБОУ «Гимназия №2»	3	100%	0	0	0	0	1	2	0	0	0	0	0	53
МБОУ СОШ №6	2	100%	0	0	0	0	0	2	0	0	0	0	0	54
МБОУ «СОШ №7»	1	100%	0	0	0	0	0	1	0	0	0	0	0	53
МБОУ «СОШ №13»	1	100%	0	0	0	0	0	1	0	0	0	0	0	51
Лицей №15	9	100%	0	0	0	0	1	1	2	3	2	0	0	69
итого	16	100%	0	0	0	0	2	7	2	3	2	0	0	62

Уровень обученности по информатике и ИКТ в 2017 году составил 100%. Все выпускники ЕГЭ по информатике и ИКТ преодолели минимальный порог.

Средний балл по городу вырос и составил 62 (2016 - 56,6, 2015 - 50,4, 2014 – 53) и это самое высокое значение среднего балла за последние четыре года.

Количество выпускников, набравших более 70 баллов, по-прежнему остаётся небольшим (31,3%), но превышает данный показатель прошлых лет (2016 - 28,6%, 2015 – 20%, 2014 – 16,7%)

При малом количестве участников ЕГЭ по информатике и ИКТ не может быть отражен с большой степенью точности уровень овладения предметом. Структура и объем учебного плана по информатике и ИКТ в общеобразовательных организациях города варьировался: от 4 часов в неделю в старших классах на профильном уровне (Лицей №15), до 1 часа в неделю для базового курса.

На профильном уровне информатику и ИКТ изучали только в Лицее №15 10 чел, а сдавали в соответствии с профилем 9 чел., что составляет 90% от числа изучавших на профильном уровне. Средний балл на профильном уровне составляет 69, что превышает среднее значение по городу и более чем на 10 баллов превышает результаты других общеобразовательных организаций. Таким образом, лидером в обеспечении качественной подготовки обучающихся по информатике и ИКТ в городе Вышний Волочек является Лицей №15.

Литература

Поскольку ЕГЭ по литературе является экзаменом по выбору и число обучающихся выбирающих этот предмет невелико. Число участников ЕГЭ по литературе в 2017 году составило 10 чел. (4,9%) и это меньше, чем в прошлом году - 15 чел. (6,3%). В настоящее время его выбирают выпускники, поступающие в вузы гуманитарной направленности.

ОО	приняли участие	УО	32-39	40-49	50-59	60-69	70-79	80-89	90-99	100	СТЬ
МБОУ «Гимназия №2»	3	100%	0	0	1	1	1	0	0	0	66
МБОУ «СОШ №7»	3	100%	0	0	1	1	1	0	0	0	62
Лицей №15	4	100%	0	1	0	1	1	1	0	0	70
итого	10	100%	0	1	2	3	3	1	0	0	66

ЕГЭ по литературе сдавали обучающиеся МБОУ «Гимназия №2», МБОУ «СОШ №7» и Лицея №15. Все обучающиеся переступили допустимый порог – 32 балла.

Средний тестовый балл составил 66, что значительно выше данного показателя прошлых лет (2016 - 54,4, 2015 - 58,8). Доля наиболее подготовленных выпускников, набравших от 70 и выше тестовых баллов, увеличилась и оставила 40% (2016 - 26,7%) от всех участников ЕГЭ по литературе. Свыше 80 баллов в этом году набрал выпускник Лицея №15.

География

В ЕГЭ по географии приняли участие 6 чел. (2,9% от общего числа выпускников), поэтому итоги экзамена не позволяют делать выводы об общем состоянии географического образования в городе в целом. Это можно объяснить небольшим количеством специальностей, для поступления на которые требуется предъявлять результаты ЕГЭ по географии. Результаты экзамена дают с одной стороны некоторое представление об особенностях усвоения школьного курса географии, с другой - позволяют выявить сильные и слабые стороны подготовки выпускников, определить уровни освоения знаний и умений отдельными группами участников ЕГЭ. Средний балл по городу в 2017 году немного ниже среднего балла прошлого года – 60 (2016 - 61,7, 2015 – 49). Минимальное количество баллов – 37. Все участники ЕГЭ по географии преодолели минимальный порог. Свыше 90 баллов в этом году набрала выпускница МБОУ «СШ №10».

ОО	приняли участие	УО	37-39	40-49	50-59	60-69	70-79	80-89	90-99	100	СТЬ
МБОУ СОШ №6	1	100%	0	1	0	0	0	0	0	0	41
МБОУ «СШ №10»	4	100%	0	1	0	2	0	0	1	0	67
МБОУ СОШ №19	1	100%	0	0	1	0	0	0	0	0	51
итого	6	100%	0	2	1	2	0	0	1	0	60

Подводя итоги государственной итоговой аттестации в 2016-2017 учебном году, на основании вышеизложенного отдел образования делает выводы:

1. Распределение интересов участников ЕГЭ к сдаче предметов по выбору в 2017 году в целом соответствовало тенденциям прошлых лет. В текущем году, так же как и в предыдущие годы, наибольшее число выпускников средних школ после обязательных предметов сдавали экзамен по обществознанию.
2. Увеличился средний тестовый балл выпускников города по общеобразовательным предметам ЕГЭ: математике (базовый и профильный уровни), физике, английскому языку, информатике и ИКТ, обществознанию, литературе, истории.

3. Значительно лучше результаты ЕГЭ показали выпускники города по математике (нет обучающихся не преодолевших порог по базовой математике, значительно вырос тестовый балл по профильной математике). Все выпускники 2017 года получили аттестат о среднем общем образовании.
4. Уменьшилась доля участников ЕГЭ, не преодолевших минимальный порог по предметам по выбору с 20,1% в 2015 году и 12,6% в 2016 до 9,3% в 2017 году.
5. Средний тестовый балл, полученный медалистами, по сравнению с 2016 годом по математике (профиль) повысился с 61,4 до 72,1, а по русскому языку понизился с 87,5 до 85,4. Из предметов по выбору средний тестовый балл выше прошлогоднего медалисты текущего года получили по всем предметам, кроме истории.
6. Выпускница Лицея №15 получила максимально возможный балл по обществознанию.
7. В 2017 году 25 выпускников общеобразовательных организаций города награждены федеральными медалями «За особые успехи в учении».
8. Уровень обученности на уровне основного общего образования составляет 100% по физике, английскому языку, информатике и ИКТ, химии и литературе.
9. Средний оценочный балл выпускников 9 классов превышает или равен «4» по русскому языку, английскому языку, химии, литературе.
10. Качество знаний составило более 70% в 9 классах по русскому языку, английскому языку, химии. По литературе качество знаний составило 100%.
11. Педагогические коллективы МБОУ «Гимназия №2», Лицей №15, МБОУ «СШ №10», МБОУ СОШ №12 добились качественных результатов в подготовке выпускников к ГИА.

Вместе с тем:

- увеличилось количество выпускников 9 классов, не допущенных к ГИА.
- наблюдается отрицательная динамика по количеству выпускников 9 классов, не получивших аттестат об основном общем образовании;
- по итогам ОГЭ ухудшились результаты по математике;
- низкие результаты получены 9-ми в рамках ОГЭ по биологии, истории, географии, обществознанию;
- уменьшилась доля выпускников 11(12) классов, получивших высокие баллы (от 80 баллов и выше). В этом году доля таких выпускников по городу составила 22,5% (2016 - 30,5%, 2015 –19,6%);
- не все потенциальные «медалисты» имеют высокие баллы ЕГЭ;
- результаты выпускников общеобразовательных организаций города, которые изучали предметы на профильном уровне не всегда выше средних городских значений;
- итоги государственной итоговой аттестации свидетельствуют о том, что в ряде общеобразовательных организаций имеются критически низкие результаты, такая ситуация требует пристального внимания со стороны преподавателей и руководства общеобразовательной организации, определения мер по повышению качества результатов обучения.

**На основании вышеизложенного отдел образования рекомендует
руководителям общеобразовательных организаций:**

1. Проанализировать результаты государственной итоговой аттестации выпускников, наметить план мероприятий по подготовки выпускников к ЕГЭ и ОГЭ, принять соответствующие управленческие решения по результатам экзаменов.
2. Скорректировать план методической работы и план внутришкольного контроля с учетом полученных результатов государственной итоговой аттестации в 2016-2017 учебном году.
3. Организовать обсуждение результатов ГИА на августовских педагогических совещаниях.
4. Усилить персональную ответственность учителей - предметников за качество подготовки обучающихся к государственной итоговой аттестации в соответствии с реализуемыми образовательными программами и объективность используемой системы оценивания.
5. Взять под личный контроль повышение качества подготовки выпускников 9-х классов к государственной итоговой аттестации по всем предметам через обеспечение дифференцированного подхода, направленного как на обеспечение выполнения каждым выпускником требований государственных образовательных стандартов, так и на подготовку выпускников, мотивированных на максимальный результат.
6. Выстроить систему индивидуальной работы с обучающимися 9 классов, имеющих низкий уровень сформированности предметных компетенций и обеспечить сдачу ГИА по обязательным предметам.

7. Следует проводить разъяснительную работу с родителями выпускников 9 класса по определению целесообразности продолжения обучения в старших классах.
8. Обеспечить контроль за качеством работы учителей профильных классов по профильным предметам.
9. Шире использовать систему элективных курсов в старшей школе для удовлетворения познавательных потребностей обучающихся с высокой мотивацией к изучению предметов.

Результаты ЕГЭ за 5 лет

предметы	средний тестовый муниципальный балл	средний тестовый федеральный	сравнение с федеральным
	2017	2017	
русский язык	69		
математика	50/4,3		
физика	52		
информатика и ИКТ	62		
биология	48		
химия	48		
литература	66		
география	60		
обществознание	59		
история	51		
английский язык	74		

предметы	средний тестовый муниципальный балл	средний тестовый региональный
	2017	2017
русский язык	69	69,91
математика	50/4,3	45,50/4,3
физика	52	51,72
информатика и ИКТ	62	56,98
биология	48	52,88
химия	48	57,04
литература	66	63,03
география	60	57,66
обществознание	59	59,27
история	51	53,38
английский язык	74	70,29

Предмет	Средний (тестовый) региональный балл в 2017 году	Средний (тестовый) региональный балл в 2016 году	Средний (тестовый) региональный балл в 2015 году	Средний (тестовый) региональный балл в 2014 году	Средний (тестовый) региональный балл в 2013 году	Средний (тестовый) региональный балл в 2012 году
Русский язык	69,91	72,32	69,98	65,3	64,8	62,59
Математика	45,50/4,3	43,77/4,22	45,77/4,02	46,43	48,22	43,94
Физика	51,72	48,53	51,96	45,9	54,77	47,21
Химия	57,04	55,23	61,82	61,37	70,70	59,81
Биология	52,88	53,08	55,66	57,65	61,37	56,86
Английский язык	70,29	54,55	65,96	63,89	74,48	64,9
Немецкий язык	65,64	60,59	63,94	62,26	60,12	56,24
География	57,66	59,19	57,38	58,55	58,71	59,68
Информатика и ИКТ	56,98	56,96	53,49	57,3	65,82	62,79
История	53,38	50,39	50,24	50,92	57,15	51,83
Литература	63,03	70,52	59,67	55,67	61,68	58,56
Обществознание	59,27	72,32	56,32	58,33	62,20	57,66

Предмет	Средний (тестовый) городской балл в 2017 году	Средний (тестовый) городской балл в 2016 году	Средний (тестовый) городской балл в 2015 году	Средний (тестовый) городской балл в 2014 году	Средний (тестовый) городской балл в 2013 году	Средний (тестовый) городской балл в 2012 году	Средний (тестовый) городской балл в 2011 году
Русский язык	69	72	67,7	63,51	63,95	63,3	61,04
Математика проф.	50	43,2	44	44,75	47,73	44,4	45,41
Математика база	4,3	4,2	3,92				
Физика	52	50,1	51,6	46,44	60,54	47,9	51,07
Химия	48	48,4	54,3	58,0	69,9	57,7	55,69

Биология	48	50	51,1	56,52	60	57,2	51,25
Английский язык	74	67	53,8	60,3	72,2	47,3	57,45
Немецкий язык	-	-	-	-	-	-	20
География	60	61,7	49,0	58,3	46	59,3	63,1
Информатика и ИКТ	62	56,6	50,4	53,0	69,88	78,5	54,8
История	51	49,7	44,7	46,22	50	48,3	50
Литература	66	54,4	58,6	48,8	68,2	58,3	43,8
Обществознание	59	57	53,1	57,07	60,67	55,3	58,2

Средний балл по предметам в общеобразовательных организациях

Русский язык

Предмет	Средний (тестовый) балл в 2017 году	Средний (тестовый) балл в 2016 году	Средний (тестовый) балл в 2015 году	Средний (тестовый) балл в 2014 году	Средний (тестовый) балл в 2013 году	Средний (тестовый) балл в 2012 году
	МБОУ "Гимназия №2"	78	78,6	77,7	69,8	68,2
МБОУ СОШ № 3	-	61,3	-	-	-	56,6
МБОУ СОШ № 5	66	72,4	72,7	66,2	62,3	60,7
МБОУ СОШ № 6	64	69,2	60,1	-	59,6	57,1
МБОУ "СОШ №7"	70	79,2	64,9	62,7	67,1	69,3
МБОУ "СШ №10"	66	67,1	68,2	61,9	-	58,6
МБОУ СОШ №12	68	72,2	69,3	63,4	60,8	61,9
МБОУ "СОШ №13"	72	68,8	64,6	60,3	60,6	-
Лицей №15	74	74,7	72,8	68,6	72,8	71,2
МБОУ СОШ №19	65	69,2	62,4	58,4	54,8	67,5
МБОУВСОШ №1	56	52,3	43,8	41,1	49,7	43

Математика профильный уровень

Предмет	Средний (тестовый) балл в 2017 году	Средний (тестовый) балл в 2016 году	Средний (тестовый) балл в 2015 году	Средний (тестовый) балл в 2014 году	Средний (тестовый) балл в 2013 году	Средний (тестовый) балл в 2012 году
	МБОУ "Гимназия №2"	58	54,0	60,6	51,7	49,2
МБОУ СОШ № 3	-	18,2	-	-	-	37,9
МБОУ СОШ № 5	41	34,8	47,9	46,1	45,4	44,7
МБОУ СОШ № 6	45	32,6	40,3	-	48,7	32,6
МБОУ "СОШ №7"	46	35,9	32,2	39,0	48,1	48,0
МБОУ "СШ №10"	57	43,4	37,6	46,9	-	43,4
МБОУ СОШ №12	49	43,5	34,2	39,7	54,0	38,8
МБОУ "СОШ №13"	38	33,1	35,8	35,8	37,7	-
Лицей №15	65	52,1	51,3	56,1	56,2	60,7
МБОУ СОШ №19	32	37,6	33,2	45,8	36,0	43,0
ВСОШ №1	-	23,0	27,0	24,8	31,2	18,8

Математика базовый уровень

Предмет	Средний балл в 2017 году		Средний балл в 2016 году		Средний балл в 2015 году	
	оценочный	тестовый	оценочный	тестовый	оценочный	тестовый
МБОУ "Гимназия №2"	4,8	18	4,6	16,6	4,6	16,4
МБОУ СОШ № 3	-	-	3,7	11,7	-	-
МБОУ СОШ № 5	4,2	15	4,1	14,5	4,1	14,4
МБОУ СОШ № 6	4,0	14	4,0	13,9	3,5	14,1
МБОУ "СОШ №7"	4,4	16	4,1	14,3	4,1	12,8
МБОУ "СШ №10"	4,3	15	4,3	15,2	3,7	14,6
МБОУ СОШ №12	4,2	15	4,3	15,2	4,2	14,1
МБОУ "СОШ №13"	4,2	15	4,0	14,4	3,8	12,9
Лицей №15	4,8	18	4,6	17,1	4,1	13,7
МБОУ СОШ №19	4,3	16	4,3	15,1	4,0	11,7
МБОУВСОШ №1	3,8	12	3,0	9,0	2,8	7,3

Физика

Предмет	Средний (тестовый) балл в 2017	Средний (тестовый) балл в 2016	Средний (тестовый) балл в 2015	Средний (тестовый) балл в 2014	Средний (тестовый) балл в 2013	Средний (тестовый) балл в 2012
	году	году	году	году	году	году
МБОУ "Гимназия №2"	57	53,8	63,3	51,4	59	49,4
МБОУ СОШ № 3	-	-	-	-	-	-
МБОУ СОШ № 5	44	35,5	51,8	45,6	48,33	41,2
МБОУ СОШ № 6	51	42,6	45,7	-	67,67	36
МБОУ "СОШ №7"	55	46,2	37,3	40,2	71	61,3
МБОУ "СШ №10"	45	45,2	42	44,5	-	44
МБОУ СОШ №12	46	54,1	47,8	42,8	52,33	43,4
МБОУ "СОШ №13"	48	46,5	50,2	40,3	50,67	-
Лицей №15	59	55,3	56,6	55,9	69,67	57,3
МБОУ СОШ №19	43	39,5	41,6	37,2	-	50,5
МБОУ ВСОШ №1	-	-	24	23	-	-

Химия

Предмет	Средний (тестовый) балл в 2017	Средний (тестовый) балл в 2016	Средний (тестовый) балл в 2015	Средний (тестовый) балл в 2014	Средний (тестовый) балл в 2013	Средний (тестовый) балл в 2012
	году	году	году	году	году	году
МБОУ "Гимназия №2"	64	64	54	49	80,5	55,3
МБОУ СОШ № 3	-	49	-	-	-	59,7
МБОУ СОШ № 5	-	54,7	67,7	56,4	75	43
МБОУ СОШ № 6	48	41	42,5	-	61,4	46,8
МБОУ "СОШ №7"	40	44,8	43,5	53,9	60	68
МБОУ "СШ №10"	-	29	33,5	65	-	47
МБОУ СОШ №12	20	68	53,4	56	59,7	54,5
МБОУ "СОШ №13"	45	-	80	44,5	71	-
Лицей №15	64	48	56,1	74	78,8	79,7
МБОУ СОШ №19	43	51	42	60	-	55
МБОУ ВСОШ №1	-	-	-	-	-	-

Биология

Предмет	Средний (тестовый) балл в 2017	Средний (тестовый) балл в 2016	Средний (тестовый) балл в 2015	Средний (тестовый) балл в 2014	Средний (тестовый) балл в 2013	Средний (тестовый) балл в 2012
	году	году	году	году	году	году
МБОУ "Гимназия №2"	62	65	69	65	72,5	66,1
МБОУ СОШ № 3	-	40	-	-	-	81
МБОУ СОШ № 5	32	62,7	49,4	54,4	77	44,3
МБОУ СОШ № 6	47	41,8	43	-	52,5	53,2
МБОУ "СОШ №7"	40	47,4	46,4	52,1	74,5	66,3
МБОУ "СШ №10"	51	39	47,5	61,5	-	50
МБОУ СОШ №12	32	55	55,6	58	55,8	44,9
МБОУ "СОШ №13"	55	38,6	50	39	52,3	-
Лицей №15	66	62,3	60,8	75,5	67,3	65
МБОУ СОШ №19	39	48,35	53,1	48,3	49	54
МБОУ ВСОШ №1	-	32	-	-	60	-

Английский язык

Предмет	Средний (тестовый) балл в 2017 году	Средний (тестовый) балл в 2016 году	Средний (тестовый) балл в 2015 году	Средний (тестовый) балл в 2014 году	Средний (тестовый) балл в 2013 году	Средний (тестовый) балл в 2012 году
МБОУ "Гимназия №2"	87	77	72,4	60,3	67,63	55,3
МБОУ СОШ № 3	-	-	--	-	-	-
МБОУ СОШ № 5	-	61,5	22	70	-	-
МБОУ СОШ № 6	-	-	15	-	-	19
МБОУ "СОШ №7"	34	70,3	41	54	87	51,5
МБОУ "СШ №10"	63	64	50,5	-	-	20
МБОУ СОШ №12	83	65	28,3	62	-	-
МБОУ "СОШ №13"	-	52	49,3	87	44	-
Лицей №15	78	59	60,5	50,5	88,3	88
МБОУ СОШ №19	-	39	22	-	-	27
МБОУ ВСОШ №1	-	-	-	-	-	-

География

Предмет	Средний (тестовый) балл в 2017 году	Средний (тестовый) балл в 2016 году	Средний (тестовый) балл в 2015 году	Средний (тестовый) балл в 2014 году	Средний (тестовый) балл в 2013 году	Средний (тестовый) балл в 2012 году
МБОУ "Гимназия №2"	-	92	67	-	-	-
МБОУ СОШ № 3	-	-	-	-	-	-
МБОУ СОШ № 5	-	54	-	-	-	-
МБОУ СОШ № 6	41	-	-	-	-	63
МБОУ "СОШ №7"	-	49	-	-	-	-
МБОУ "СШ №10"	67	69	51	62,5	-	59
МБОУ СОШ №12	-	69	-	-	-	51
МБОУ "СОШ №13"	-	-	-	-	-	-
Лицей №15	-	61	-	-	-	82
МБОУ СОШ №19	51	31	39	50	46	56
МБОУ ВСОШ №1	-	-	-	-	-	-

Информатика и ИКТ

Предмет	Средний (тестовый) балл в 2017 году	Средний (тестовый) балл в 2016 году	Средний (тестовый) балл в 2015 году	Средний (тестовый) балл в 2014 году	Средний (тестовый) балл в 2013 году	Средний (тестовый) балл в 2012 году
МБОУ "Гимназия №2"	53	50,5	73	-	54	68,3
МБОУ СОШ № 3	-	-	-	-	-	-
МБОУ СОШ № 5	-	34	-	52	46	-
МБОУ СОШ № 6	54	-	61	-	-	-
МБОУ "СОШ №7"	53	-	7	60	-	-
МБОУ "СШ №10"	-	66	50	-	-	81
МБОУ СОШ №12	-	37,5	50	-	-	-
МБОУ "СОШ №13"	51	-	42	-	-	-
Лицей №15	69	64,5	62,8	66,5	89,75	82,4
МБОУ СОШ №19	-	-	20	36,5	-	-
МБОУ ВСОШ №1	-	-	-	-	-	-

История

Предмет	Средний (тестовый) балл в 2017	Средний (тестовый) балл в 2016	Средний (тестовый) балл в 2015	Средний (тестовый) балл в 2014	Средний (тестовый) балл в 2013	Средний (тестовый) балл в 2012
	году	году	году	году	году	году
МБОУ "Гимназия №2"	60	55,1	52,9	44,4	60,8	47,3
МБОУ СОШ № 3	-	-	-	-	-	-
МБОУ СОШ № 5	-	49	-	36	53	41
МБОУ СОШ № 6	45	69	42,5	-	47,9	37,3
МБОУ "СОШ №7"	53	69	55,3	49,3	54	68,6
МБОУ "СШ №10"	38	49	36,6	37,5	-	32
МБОУ СОШ №12	62	69	48,7	69	43,2	63
МБОУ "СОШ №13"	41	69	20,5	-	36,5	-
Лицей №15	57	49	48	52,1	57,3	65,8
МБОУ СОШ №19	53	69	31,8	46,8	35,8	43,4
МБОУ ВСОШ №1	-	-	31,5	-	-	-

Литература

Предмет	Средний (тестовый) балл в 2017	Средний (тестовый) балл в 2016	Средний (тестовый) балл в 2015	Средний (тестовый) балл в 2014	Средний (тестовый) балл в 2013	Средний (тестовый) балл в 2012
	году	году	году	году	году	году
МБОУ "Гимназия №2"	66	55	60	-	65	-
МБОУ СОШ № 3	-	-	-	-	-	-
МБОУ СОШ № 5	-	-	-	52	-	-
МБОУ СОШ № 6	-	71	51	-	-	-
МБОУ "СОШ №7"	62	87	63	37,5	-	-
МБОУ "СШ №10"	-	34	-	-	-	51,5
МБОУ СОШ №12	-	49,7	-	-	60	58
МБОУ "СОШ №13"	-	-	-	72	-	-
Лицей №15	70	53	62	62	75,5	66
МБОУ СОШ №19	-	47	64	32	-	57,5
МБОУ ВСОШ №1	-	-	-	-	-	-

Обществознание

Предмет	Средний (тестовый) балл в 2017	Средний (тестовый) балл в 2016	Средний (тестовый) балл в 2015	Средний (тестовый) балл в 2014	Средний (тестовый) балл в 2013	Средний (тестовый) балл в 2012
	году	году	году	году	году	году
МБОУ "Гимназия №2"	66	62,3	61	59,8	64,2	60,1
МБОУ СОШ № 3	-	66	-	-	-	60,8
МБОУ СОШ № 5	56	57,3	53	54,5	58,47	52,7
МБОУ СОШ № 6	55	66,3	47	-	56,7	46,1
МБОУ "СОШ №7"	60	56,3	55,3	56,5	62,8	56,3
МБОУ "СШ №10"	62	46,8	49,6	56,5	-	48
МБОУ СОШ №12	68	64,8	53,1	59,1	67,6	57,8
МБОУ "СОШ №13"	62	53,5	39,4	54,7	50,6	67
Лицей №15	63	57,3	60,2	58,5	66,2	56,4
МБОУ СОШ №19	50	50,4	48	54,8	48,1	60,1
МБОУ ВСОШ №1	-	42	47	44	-	-